

TITULOINDEX.pdf

110_ESF_18_May_15.pdf

120_EA_18_May_15.pdf

130_EVHP_18_May_15.pdf

140_ECSF_18_May_15.pdf

150_EFE_18_May_15.pdf

160_EAA_18_May_15.pdf

170_EADOP_18_May_15.pdf

180_IPC_18_May_15.pdf

190_BNOT_DYM_18_May_15.pdf

190_CNOT_DYM_18_May_15.pdf

190_DNOT_DYM_18_May_15.pdf

190_FNOT_DYM_18_May_15.pdf

190_NOT_DYM_18_May_15.pdf

191_NOT_GA_18_May_15.pdf

210_EAI_18_May_15.pdf

220_EAEPE_18_May_15.pdf

230_ENID_18_May_15.pdf

310_GCP_18_May_15.pdf

320_PK_18_May_15.pdf

330_IR_18_May_15.pdf

410_RBMI_18_May_15.pdf

420_TSSA_18_May_15.pdf

430_PPA_18_May_15.pdf

450_BC_18_May_15.pdf



AYUNTAMIENTO
2012-2015

CUENTA PÚBLICA MAYO 2015

**ESTADO DE
SITUACION
FINANCIERA**

MUNICIPIO DE LEÓN
ESTADO DE VARIACIÓN EN LA HACIENDA PÚBLICA
DEL 1 DE ENERO AL 31 DE MAYO DE 2015

ÍNDICE	CONCEPTO NOTAS	HACIENDA PÚBLICA / PATRIMONIO CONTRIBUIDO VHP-01	HACIENDA PÚBLICA / PATRIMONIO GENERADO DE EJERCICIOS ANTERIORES VHP-02	HACIENDA PÚBLICA / PATRIMONIO GENERADO DE EJERCICIO VHP-02	AJUSTES POR CAMBIOS DE VALOR	TOTAL VHP-01 / VHP-02
3250	Rectificaciones de Resultados de Ejercicios Anteriores	0.00	0.00	0.00	0.00	0.00
	Patrimonio Neto Inicial Ajustado del Ejercicio	11,785,036,903.45			0.00	11,785,036,903.45
3110	Aportaciones	11,478,414,596.91			0.00	11,478,414,596.91
3120	Donaciones de capital	306,622,306.54			0.00	306,622,306.54
3130	Actualización de la hacienda pública/patrimonio	0.00			0.00	0.00
	Variaciones de la Hacienda Pública/Patrimonio Neto del Ejercicio		1,511,388,724.16		0.00	1,511,388,724.16
3210	Resultados del ejercicio (ahorro/ desahorro)		930,270,568.93		0.00	930,270,568.93
3220	Resultados de ejercicios anteriores		581,118,155.23		0.00	581,118,155.23
3230	Revalúos		0.00		0.00	0.00
3240	Reservas		0.00		0.00	0.00
	Hacienda Pública/Patrimonio Neto Final del Ejercicio 2014	11,785,036,903.45	1,511,388,724.16	0.00	0.00	13,296,425,627.61
	Cambios en la Hacienda Pública/Patrimonio Neto del Ejercicio 2015	11,850,096,460.55			0.00	11,850,096,460.55
3110	Aportaciones	11,478,414,596.91			0.00	11,478,414,596.91
3120	Donaciones de capital	371,681,863.64			0.00	371,681,863.64
3130	Actualización de la hacienda pública/patrimonio	0.00			0.00	0.00
	Variaciones de la Hacienda Pública/Patrimonio Neto del Ejercicio 2015			2,201,732,125.43	0.00	2,201,732,125.43
3210	Resultados del ejercicio (ahorro/ desahorro)			1,630,991,833.43	0.00	1,630,991,833.43
3220	Resultados de ejercicios anteriores			570,740,292.00	0.00	570,740,292.00
3230	Revalúos			0.00	0.00	0.00
3240	Reservas			0.00	0.00	0.00
	Saldo Neto en la Hacienda Pública / Patrimonio 2015	23,635,133,364.00	1,511,388,724.16	2,201,732,125.43	0.00	27,348,254,213.59

MUNICIPIO DE LEÓN
ESTADO DE FLUJOS DE EFECTIVO
DEL 1 DE ENERO AL 31 DE MAYO DE 2015

ÍNDICE	NOMBRE	PERIODO ACTUAL	PERIODO ANTERIOR	NOTA
ACTIVIDADES DE OPERACIÓN				
	ORIGEN	1,956,190,946.91	4,056,576,185.29	
4110	Impuestos	607,481,136.48	841,540,772.96	
4120	Cuotas y Aportaciones de Seguridad Social	0.00	0.00	
4130	Contribuciones de mejoras	25,017.40	141,138.23	
4140	Derechos	84,627,244.98	208,032,977.32	
4150	Productos de tipo corriente	20,768,788.47	51,654,685.66	
4160	Aprovechamientos de tipo corriente	61,040,148.55	191,422,709.80	
4170	Ingresos por venta de bienes y servicios	0.00	0.00	
4190	Ingresos no comprendidas en las fracciones de la ley de ingresos causadas en ejercicios fiscales anteriores pendientes de liquidación o pago	0.00	0.00	
4210	Participaciones y aportaciones	1,182,246,611.04	2,759,209,186.00	
4220	Transferencias, asignaciones, subsidios y otras ayudas	0.00	0.00	
	Otros orígenes de operación	1,999.99	4,574,715.32	
	APLICACIÓN	1,245,673,026.66	3,070,426,632.76	
5110	Servicios personales	618,148,337.39	1,401,661,321.29	
5120	Materiales y suministros	63,897,300.84	188,919,823.93	
5130	Servicios generales	320,257,406.91	822,762,171.56	
5210	Transferencias internas y asignaciones al sector público	0.00	0.00	
5220	Transferencias al resto del sector público	196,544,314.38	492,015,433.02	
5230	Subsidios y subvenciones	3,661,842.17	0.00	
5240	Ayudas sociales	18,799,331.53	103,152,929.71	
5250	Pensiones y jubilaciones	326,409.55	795,987.41	
5260	Transferencias a fideicomisos, mandatos y contratos análogos	0.00	0.00	
5270	Transferencias a la seguridad social	0.00	0.00	
5280	Donativos	0.00	0.00	
5290	Transferencias al exterior	0.00	0.00	
5310	Participaciones	0.00	0.00	
5320	Aportaciones	0.00	0.00	
5330	Convenios	0.00	0.00	
	Otras aplicaciones de operación	24,038,083.89	61,118,965.84	
	FLUJO NETO DE EFECTIVO DE LAS ACTIVIDADES DE OPERACIÓN	710,517,920.25	986,149,552.53	
ACTIVIDADES DE INVERSIÓN				
	ORIGEN	115,804,252.39	304,177,188.42	
	Bienes inmuebles, infraestructura y construcciones en proceso			
	Bienes muebles			
	Otros orígenes de inversión	115,804,252.39	304,177,188.42	
	APLICACIÓN	545,040,393.57	1,454,661,781.19	
1230	Bienes inmuebles, infraestructura y construcciones en proceso	486,330,888.77	1,353,336,929.18	EFE-02
1240-1250	Bienes muebles	1,883,662.58	83,340,352.46	EFE-02
	Otras aplicaciones de inversión	56,825,842.22	101,324,852.01	
	FLUJO NETO DE EFECTIVO DE LAS ACTIVIDADES DE INVERSIÓN	-429,236,141.18	-1,150,484,592.77	
ACTIVIDADES DE FINANCIAMIENTO				
	ORIGEN	24,635,260.28	638,799,294.25	
	Endeudamiento Neto	0.00	576,202,310.16	
2233	Interno	0.00	576,202,310.16	
2234	Externo	0.00	0.00	
	Otros orígenes de financiamiento	24,635,260.28	62,596,984.09	
	APLICACIÓN	235,748,259.94	353,217,860.50	
	Servicios de la Deuda	58,253,705.33	78,058,475.08	
2131	Interno	58,253,705.33	78,058,475.08	
2132	Externo	0.00	0.00	
	Otras aplicaciones de financiamiento	177,494,554.61	275,159,385.42	
	FLUJO NETO DE EFECTIVO DE LAS ACTIVIDADES DE FINANCIAMIENTO	-211,112,999.66	285,581,433.75	
	INCREMENTO/DISMINUCIÓN NETA EN EL EFECTIVO Y EQUIVALENTES AL EFECTIVO	128,422,484.74	64,526,632.67	
	EFECTIVO Y EQUIVALENTES AL EFECTIVO AL INICIO DEL PERIODO	1,157,262,437.34	1,092,735,804.67	EFE-01
	EFECTIVO Y EQUIVALENTES AL EFECTIVO AL FINAL DEL PERIODO	1,285,684,922.08	1,157,262,437.34	EFE-01

MUNICIPIO DE LEÓN
ESTADO ANALÍTICO DE LA DEUDA Y OTROS PASIVOS
DEL 1 DE ENERO AL 31 DE MAYO DE 2015

ÍNDICE	NOMBRE	MONEDA DE CONTRATACIÓN	INSTITUCIÓN O PAÍS ACREEDOR NOTA ESF-15	SALDO INICIAL DEL PERIODO	SALDO FINAL DEL PERIODO
	DEUDA PÚBLICA			1,401,570,895.26	1,401,570,895.27
	Corto Plazo				
	Deuda Interna	Moneda Nacional	Banamex/Banobras	0.00	58,253,705.33
2131	Instituciones de Crédito			0.00	58,253,705.33
2141	Títulos y Valores			0.00	0.00
2133	Arrendamientos Financieros			0.00	0.00
	Deuda Externa			0.00	0.00
	Organismos Financieros Internacionales			0.00	0.00
	Deuda Bilateral			0.00	0.00
	Títulos y Valores			0.00	0.00
	Arrendamientos Financieros			0.00	0.00
	Subtotal a Corto Plazo			0.00	58,253,705.33
	Largo Plazo				
	Deuda Interna	Moneda Nacional	Banamex/Banobras	1,401,570,895.26	1,343,317,189.94
2233	Instituciones de Crédito			0.00	0.00
2231	Títulos y Valores			1,401,570,895.26	1,343,317,189.94
2235	Arrendamientos Financieros			0.00	0.00
	Deuda Externa			0.00	0.00
	Organismos Financieros Internacionales			0.00	0.00
	Deuda Bilateral			0.00	0.00
	Títulos y Valores			0.00	0.00
	Arrendamientos Financieros			0.00	0.00
	Subtotal a Largo Plazo			1,401,570,895.26	1,343,317,189.94
	OTROS PASIVOS			326,117,284.04	183,635,852.60
2000	Total Deuda y Otros Pasivos			1,727,688,179.30	1,585,206,747.87

DE DESGLOSE
INFORMACIÓN CONTABLE

2159 OTROS PASIVOS DIFERIDOS A CORTO PLAZO

NOTA: ESF-13

CUENTA	NOMBRE DE LA CUENTA	MONTO	NATURALEZA	CARACTERÍSTICAS
	TOTAL	0.00		

2160 FONDOS Y BIENES DE TERCEROS EN GARANTÍA Y/O ADMINISTRACION A CORTO PLAZO

NOTA: ESF-13

CUENTA	NOMBRE DE LA CUENTA	MONTO	NATURALEZA	CARACTERÍSTICAS
	TOTAL	0.00		

DE DESGLOSE
INFORMACIÓN CONTABLE

2199 OTROS PASIVOS CIRCULANTES

NOTA: ESF-14

CUENTA	NOMBRE DE LA CUENTA	MONTO	NATURALEZA	CARACTERÍSTICAS
	TOTAL	0.00		

DE DESGLOSE
INFORMACION CONTABLE

4300 OTROS INGRESOS Y BENEFICIOS

NOTA: ERA-02

CUENTA	NOMBRE DE LA CUENTA	MONTO	NATURALEZA	CARACTERÍSTICAS
43990-0001-0000-0000-0000	INGRESOS POR ALTA Y BAJA DE BIENES	1,999.99		
	TOTAL	1,999.99		

DE DESGLOSE
INFORMACION CONTABLE

5000 GASTOS Y OTRAS PERDIDAS

NOTA: ERA-03

CUENTA	NOMBRE DE LA CUENTA	MONTO	% GASTO	EXPLICACIÓN
51110-1111-0000-0000-0000	DIETAS	4,351,291.17	0.35%	
51110-1112-0000-0000-0000	EMOLUMENTOS	809,400.00	0.06%	
51110-1131-0000-0000-0000	SUELDOS BASE AL PERSONAL PERMANENTE	284,514,447.66	22.66%	
51120-1211-0000-0000-0000	HONORARIOS ASIMILABLES	275,325.25	0.02%	
51120-1221-0000-0000-0000	SUELDO BASE AL PERSONAL EVENTUAL	5,341,688.03	0.43%	
51130-1321-0000-0000-0000	PRIMA DE VACACIONES	10,931,212.83	0.87%	
51130-1323-0000-0000-0000	GRATIFICACION DE FIN DE AÑO	1,020,097.62	0.08%	
51130-1331-0000-0000-0000	REMUNERACIONES POR HORAS EXTRAORDINARIAS AL PERSONAL ADMINISTRATIVO	1,840,586.35	0.15%	
51130-1332-0000-0000-0000	REMUNERACIONES POR HORAS EXTRAORDINARIAS AL PERSONAL OPERATIVO	428,335.96	0.03%	
51130-1342-0000-0000-0000	RETRIBUCIONES POR ACTIVIDADES ESPECIALES	17,183,428.06	1.37%	
51140-1411-0000-0000-0000	APORTACIONES DE SEGURIDAD SOCIAL	74,546,599.61	5.94%	
51140-1421-0000-0000-0000	APORTACIONES A FONDOS DE VIVIENDAS	15,649,783.92	1.25%	
51140-1441-0000-0000-0000	APORTACIONES PARA SEGUROS	6,203,335.53	0.49%	
51150-1511-0000-0000-0000	CUOTAS PARA EL FONDO DE AHORRO	13,121,810.88	1.05%	
51150-1512-0000-0000-0000	CUOTAS PARA EL FONDO DE AHORRO PARA EL RETIRO SINDICOS	298,864.00	0.02%	
51150-1521-0000-0000-0000	INDEMNIZACIONES EGRESOS APLICABLES VARIOS DE	26,048,905.07	2.07%	
51150-1541-0000-0000-0000	LIQUIDACION PRIMA QUINQUENAL	33,432.81	0.00%	
51150-1542-0000-0000-0000	AYUDAS PARA GASTOS DE DEFUNCIÓN	239,165.22	0.02%	
51150-1545-0000-0000-0000	AYUDA PARA DESPENSA	30,588,360.03	2.44%	
51150-1546-0000-0000-0000	BECAS PARA HIJOS DE TRABAJADORES	3,811,275.00	0.30%	
51150-1547-0000-0000-0000	AYUDA PARA DÍA DE REYES	7,091,773.45	0.56%	
51150-1548-0000-0000-0000	AYUDA PARA 10 DE MAYO	9,618,111.03	0.77%	
51150-1551-0000-0000-0000	APOYO A LA CAPACITACION DE SERVIDORES PUBLICOS	6,284,121.48	0.50%	
51150-1592-0000-0000-0000	PREMIO POR PUNTUALIDAD	31,589,936.98	2.52%	
51150-1593-0000-0000-0000	PREMIO POR ASISTENCIA	31,589,936.98	2.52%	
51150-1594-0000-0000-0000	AYUDA PARA ALIMENTACION	15,141,753.12	1.21%	
51150-1595-0000-0000-0000	SUBSIDIO POR INCAPACIDAD	5,443,838.93	0.43%	
51150-1597-0000-0000-0000	SUBSIDIO PARA CUOTAS A CARGO DEL PATRON	9,921,726.09	0.79%	
51150-1599-0000-0000-0000	OTRAS PRESTACIONES SOCIALES Y ECONOMICAS	4,229,794.33	0.34%	
51210-2111-0000-0000-0000	MATERIALES Y UTILES DE OFICINA	667,345.61	0.05%	
51210-2141-0000-0000-0000	MATERIALES Y UTILES DE TECNOLOGIAS DE LA INFORMACION Y COMUNICACIONES	536,765.20	0.04%	
51210-2151-0000-0000-0000	MATERIAL IMPRESO E INFORMACION DIGITAL	253,874.85	0.02%	
51210-2161-0000-0000-0000	MATERIAL DE LIMPIEZA	98,910.31	0.01%	
51210-2171-0000-0000-0000	MATERIALES Y UTILES DE ENSEÑANZA	281.47	0.00%	
51220-2211-0000-0000-0000	PRODUCTOS ALIMENTICIOS PARA PERSONAS	2,057,497.12	0.16%	
51220-2212-0000-0000-0000	PRODUCTOS ALIMENTICIOS PARA PREPARAR ALIMENTOS	718,768.50	0.06%	
51220-2221-0000-0000-0000	PRODUCTOS ALIMENTICIOS PARA ANIMALES	5,085.44	0.00%	
51220-2231-0000-0000-0000	UTENCILIOS PARA EL SERVICIO DE ALIMENTACION	88,350.96	0.01%	
51230-2312-0000-0000-0000	PRODUCTOS DE NATURALEZA VEGETAL Y FORESTALES ADQUIRIDOS COMO MATERIA PRIMA DIRECCION GRAL VERIFICACION	80,182.00	0.01%	
51230-2391-0000-0000-0000	OTROS PRODUCTOS ADQUIRIDOS COMO MATERIA PRIMA DIR.GRAL MEDIO AMBIENTE SUST	35,843.00	0.00%	
51240-2411-0000-0000-0000	PRODUCTOS MINERALES NO METALICOS	1,326,490.01	0.11%	
51240-2421-0000-0000-0000	CEMENTO Y PRODUCTOS DE CONCRETO	57,591.24	0.00%	
51240-2431-0000-0000-0000	CAL YESO Y PRODUCTOS DE YESO	58,555.18	0.00%	
51240-2441-0000-0000-0000	MADERA Y PRODUCTOS DE MADERA	195.00	0.00%	
51240-2451-0000-0000-0000	VIDRIO Y PRODUCTOS DE VIDRIO	1,423.96	0.00%	
51240-2461-0000-0000-0000	MATERIAL ELECTRICO Y ELECTRONICO	3,264,087.05	0.26%	
51240-2471-0000-0000-0000	ARTICULOS METALICOS PARA LA CONSTRUCCION	544,323.95	0.04%	
51240-2481-0000-0000-0000	MATERIALES COMPLEMENTARIOS	669,737.44	0.05%	
51240-2491-0000-0000-0000	OTROS MATERIALES Y ARTICULOS DE CONSTRUCCION Y REPARACION	562,563.36	0.04%	
51250-2511-0000-0000-0000	PRODUCTOS QUIMICOS BASICOS	1,048.30	0.00%	
51250-2521-0000-0000-0000	FERTILIZANTES PESTICIDAS Y OTROS AGROQUIMICOS	62,142.99	0.00%	
51250-2531-0000-0000-0000	MEDICINAS Y PRODUCTOS FARMACEUTICOS	184,910.31	0.01%	
51250-2541-0000-0000-0000	MATERIALES ACCESORIOS Y SUMINISTROS MEDICOS	8,456.13	0.00%	
51250-2551-0000-0000-0000	MATERIALES ACCESORIOS Y SUMINISTROS DE LABORATORIO	643.90	0.00%	
51250-2561-0000-0000-0000	FIBRAS SINTETICAS HULES PLASTICOS Y DERIVADOS	6,910.03	0.00%	
51260-2611-0000-0000-0000	COMBUSTIBLE LUBRICANTES Y ADITIVOS	31,378,127.17	2.50%	
51260-2612-0000-0000-0000	COMBUSTIBLES LUBRICANTES Y ADITIVOS DESTINADOS PARA ACTIVIDADES OPERATIVAS	6,329,588.11	0.50%	
51260-2613-0000-0000-0000	COMBUSTIBLES LUBRICANTES Y ADITIVOS DESTINADOS PARA ACTIVIDADES ADMINISTRATIVAS	6,471,782.81	0.52%	
51270-2711-0000-0000-0000	VESTUARIOS Y UNIFORMES DESTINADOS A ACTIVIDADES ADMINISTRATIVAS	110,174.48	0.01%	
51270-2712-0000-0000-0000	VESTUARIOS Y UNIFORMES DESTINADOS A ACTIVIDADES OPERATIVAS			
51270-2721-0000-0000-0000	DIRECCION DE ASUNTOS INTERNO	5,117,628.03	0.41%	
51270-2721-0000-0000-0000	PRENDAS DE SEGURIDAD Y PROTECCION PERSONAL	273,141.62	0.02%	

DE DESGLOSE
INFORMACION CONTABLE

5000 GASTOS Y OTRAS PERDIDAS

NOTA: ERA-03

CUENTA	NOMBRE DE LA CUENTA	MONTO	% GASTO	EXPLICACIÓN
51270-2741-0000-0000-0000	PRODUCTOS TEXTILES	109.50	0.00%	
51270-2751-0000-0000-0000	BLANCOS Y OTROS PRODUCTOS TEXTILES EXCEPTO PRENDAS DE VESTIR	89.70	0.00%	
51280-2821-0000-0000-0000	MATERIALES DE SEGURIDAD PUBLICA	86,728.21	0.01%	
51280-2831-0000-0000-0000	PRENDAS DE PROTECCION PARA SEGURIDAD PUBLICA	303,223.18	0.02%	
51290-2911-0000-0000-0000	HERRAMIENTAS MENORES	83,461.08	0.01%	
51290-2921-0000-0000-0000	REFACCIONES Y ACCESORIOS MENORES DE EDIFICIOS	13,351.69	0.00%	
51290-2931-0000-0000-0000	ADMINISTRACION EDUCACIONAL Y RECREATIVO	12,942.21	0.00%	
51290-2941-0000-0000-0000	REFACCIONES Y ACCESORIOS MENORES DE EQUIPO DE COMPUTO Y TECNOLOGIAS DE LA INFORMACION	87,637.58	0.01%	
51290-2951-0000-0000-0000	MEDICO Y DE LABORATORIO	603.01	0.00%	
51290-2961-0000-0000-0000	REFACCIONES Y ACCESORIOS MENORES DE EQUIPO DE TRANSPORTE	1,699,773.60	0.14%	
51290-2971-0000-0000-0000	REFACCIONES Y ACCESORIOS MENORES DE EQUIPO DE DEFENSA Y SEGURIDAD	24,185.30	0.00%	
51290-2981-0000-0000-0000	REFACCIONES Y ACCESORIOS MENORES DE MAQUINARIA Y OTROS EQUIPOS	612,250.24	0.05%	
51290-2991-0000-0000-0000	REFACCIONES Y ACCESORIOS MENORES DE OTROS BIENES MUEBLES	520.01	0.00%	
51310-3111-0000-0000-0000	SERVICIO DE ENERGIA ELECTRICA	66,904,021.98	5.33%	
51310-3121-0000-0000-0000	SERVICIO DE GAS	1,039.49	0.00%	
51310-3131-0000-0000-0000	SERVICIO DE AGUA	557,017.17	0.04%	
51310-3141-0000-0000-0000	SERVICIO TELEFONIA TRADICIONAL	1,999,635.15	0.16%	
51310-3151-0000-0000-0000	SERVICIO TELEFONIA CELULAR	4,449,785.06	0.35%	
51310-3161-0000-0000-0000	SERVICIO DE TELECOMUNICACIONES Y SATELITES	147,920.00	0.01%	
51310-3171-0000-0000-0000	SERVICIO DE ACCESO A INTERNET REDES Y PROCESAMIENTO DE INFORMACION	1,157,655.67	0.09%	
51310-3181-0000-0000-0000	SERVICIOS POSTALES	707,634.88	0.06%	
51320-3221-0000-0000-0000	ARRENDAMIENTO DE EDIFICIOS Y LOCALES	5,067,415.26	0.40%	
51320-3232-0000-0000-0000	ARRENDAMIENTO DE MOBILIARIO Y EQUIPO DE ADMINISTRACION EDUCACIONAL Y RECREATIVO	246,787.68	0.02%	
51320-3233-0000-0000-0000	ARRENDAMIENTO DE BIENES Y EQUIPO INFORMatico	390,007.50	0.03%	
51320-3251-0000-0000-0000	ARRENDAMIENTO DE EQUIPO DE TRANSPORTE	6,316,356.81	0.50%	
51320-3291-0000-0000-0000	OTROS ARRENDAMIENTOS	13,066,966.29	1.04%	
51330-3311-0000-0000-0000	SERVICIOS LEGALES DE CONTABILIDAD AUDITORIA Y RELACIONADOS	420,870.98	0.03%	
51330-3313-0000-0000-0000	SERVICIOS DE AUDITORIA	2,264,320.00	0.18%	
51330-3314-0000-0000-0000	OTROS SERVICIOS	2,239,597.85	0.18%	
51330-3321-0000-0000-0000	SERVICIOS DE DISEÑO ARQUITECTURA INGENIERIA Y ACTIVIDADES RELACIONADAS	152,084.00	0.01%	
51330-3331-0000-0000-0000	SERVICIOS DE CONSULTORIA ADMINISTRATIVA PROCESOS TECNICA Y EN TECNOLOGIA DE LA INFORMACION	1,259,690.55	0.10%	
51330-3341-0000-0000-0000	SERVICIOS DE CAPACITACION	2,325,427.56	0.19%	
51330-3351-0000-0000-0000	SERVICIOS DE INVESTIGACION CIENTIFICA Y DESARROLLO	7,824.00	0.00%	
51330-3361-0000-0000-0000	IMPRESIONES OFICIALES	1,483,282.35	0.12%	
51330-3362-0000-0000-0000	SERVICIO DE APOYO ADMINISTRATIVO	3,713,171.55	0.30%	
51330-3363-0000-0000-0000	SERVICIO DE FOTOCOPIADO	465,773.97	0.04%	
51330-3381-0000-0000-0000	SERVICIOS DE VIGILANCIA	2,220,391.26	0.18%	
51330-3391-0000-0000-0000	SERVICIOS PROFESIONALES CIENTIFICOS Y TÉCNICOS INTEGRALES	2,221,577.98	0.18%	
51340-3411-0000-0000-0000	SERVICIOS FINANCIEROS Y BANCARIOS	99,329.33	0.01%	
51340-3412-0000-0000-0000	DIFERENCIAS EN CAMBIOS	3,173.40	0.00%	
51340-3431-0000-0000-0000	SERVICIOS DE RECAUDACIÓN TRASLADO Y CUSTODIA DE VALORES	1,099,332.92	0.09%	
51340-3441-0000-0000-0000	SEGUROS DE RESPONSABILIDAD PATRIMONIAL Y FIANZAS	1,277,160.00	0.10%	
51340-3451-0000-0000-0000	SEGURO DE BIENES PATRIMONIALES	10,701,462.16	0.85%	
51340-3461-0000-0000-0000	ALMACENAJE ENVASE Y EMBALAJE	760.29	0.00%	
51340-3471-0000-0000-0000	FLETES Y MANIOBRAS	55,146.90	0.00%	
51350-3511-0000-0000-0000	CONSERVACION Y MANTENIMIENTO DE INMUEBLES	359,050.76	0.03%	
51350-3512-0000-0000-0000	INSTALACIONES	1,746,642.05	0.14%	
51350-3513-0000-0000-0000	ADAPTACION DE INMUEBLES	996,978.96	0.08%	
51350-3521-0000-0000-0000	INSTALACION REPARACION Y MANTENIMIENTO DE MOBILIARIO Y EQUIPO DE ADMINISTRACION EDUCACIONAL Y RECREATIVO	74,200.78	0.01%	
51350-3531-0000-0000-0000	INSTALACION REPARACION Y MANTENIMIENTO DE EQUIPO DE COMPUTO Y TECNOLOGIA DE LA INFORMACION	1,067,439.89	0.09%	
51350-3551-0000-0000-0000	REPARACION Y MANTENIMIENTO DE EQUIPO DE TRANSPORTE	9,321,107.91	0.74%	
51350-3571-0000-0000-0000	INSTALACION REPARACION Y MANTENIMIENTO DE MAQUINARIA OTROS EQUIPOS Y HERRAMIENTA	806,687.37	0.06%	
51350-3581-0000-0000-0000	SERVICIO DE LIMPIEZA Y MANEJO DE DESECHOS	78,783,871.52	6.28%	
51350-3591-0000-0000-0000	SERVICIO DE JARDINERIA Y FUMIGACION	15,545,723.46	1.24%	
51360-3611-0000-0000-0000	DIFUSION POR RADIO TELEVISION DE MENSAJES SOBRE PROGRAMAS Y ACTIVIDADES GUBERNAMENTALES	21,661,195.21	1.73%	
51360-3612-0000-0000-0000	IMPRESION Y ELABORACION DE PUBLICACIONES OFICIALES Y DE INFORMACION GENERAL PARA LA DIFUSION	8,813,144.94	0.70%	

DE DESGLOSE
INFORMACION CONTABLE

5000 GASTOS Y OTRAS PERDIDAS

NOTA: ERA-03

CUENTA	NOMBRE DE LA CUENTA	MONTO	% GASTO	EXPLICACIÓN
51360-3631-0000-0000-0000	SERVICIOS DE CREATIVIDAD PREPRODUCCIÓN Y PRODUCCIÓN DE PUBLICIDAD EXCEPTO INTERNET	3,335,366.64	0.27%	
51360-3641-0000-0000-0000	SERVICIOS DE REVELADO DE FOTOGRAFIAS	5,079.00	0.00%	
51360-3661-0000-0000-0000	SERVICIO DE CREACION Y DIFUSION DE CONTENIDO EXCLUSIVAMENTE A TRAVES DE INTERNET	4,434,079.83	0.35%	
51360-3691-0000-0000-0000	OTROS SERVICIOS DE INFORMACION	379,768.80	0.03%	
51370-3711-0000-0000-0000	PASAJES AEREOS NACIONALES	264,173.65	0.02%	
51370-3712-0000-0000-0000	PASAJES AEREOS INTERNACIONALES	234,720.00	0.02%	
51370-3721-0000-0000-0000	PASAJES TERRESTRES	242,497.79	0.02%	
51370-3751-0000-0000-0000	VIATICOS EN EL PAIS	213,607.69	0.02%	
51370-3761-0000-0000-0000	VIATICOS EN EL EXTRANJERO	87,314.74	0.01%	
51380-3811-0000-0000-0000	GASTO DE CEREMONIAL	141,042.48	0.01%	
51380-3812-0000-0000-0000	EVENTOS INSTITUCIONALES	393,922.14	0.03%	
51380-3821-0000-0000-0000	GASTOS DE ORDEN SOCIAL Y CULTURAL	1,872,335.56	0.15%	
51380-3831-0000-0000-0000	CONGRESOS Y CONVENCIONES	21,375,582.38	1.70%	
51380-3841-0000-0000-0000	EXPOSICIONES	10,542.78	0.00%	
51380-3851-0000-0000-0000	GASTOS DE REPRESENTACION	651,249.27	0.05%	
51380-3852-0000-0000-0000	GASTOS DE OFICINA Y ORGANIZACION	531,404.09	0.04%	
51390-3921-0000-0000-0000	OTROS IMPUESTOS Y DERECHOS	352,964.02	0.03%	
51390-3961-0000-0000-0000	OTROS GASTOS POR RESPONSABILIDADES	270,758.73	0.02%	
51390-3981-0000-0000-0000	IMPUESTOS SOBRE NÓMINAS	9,259,752.99	0.74%	
51390-3982-0000-0000-0000	OTROS IMPUESTOS QUE DERIVEN DE UNA RELACIÓN LABORAL	26,420.48	0.00%	
51390-3991-0000-0000-0000	OTROS SERVICIOS GENERALES	3,976,161.01	0.32%	
52220-4241-0000-0000-0000	TRANSFERENCIAS A ENTIDADES MUNICIPALES	20,980,210.94	1.67%	
52220-4242-0000-0000-0000	TRANSF A ENTIDADES DE ASISTENCIA SOCIAL	43,587,855.95	3.47%	
52220-4243-0000-0000-0000	TRANSFERENCIAS A ENTIDADES PARA LA PROMOCION CULTURAL, EDUCATIVA Y RECREATIVA	51,798,880.14	4.13%	
52220-4244-0000-0000-0000	TRANSFERENCIAS A ENTIDADES PARA LA PLANEACION Y VIVIENDA	34,873,087.50	2.78%	
52220-4245-0000-0000-0000	TRANSFERENCIAS A ENTIDADES DE ASISTENCIA SOCIAL	30,587,240.52	2.44%	
52220-4253-0000-0000-0000	TRANSFERENCIAS A FIDEICOMISOS PARA LA PROMOCION CULTURAL, EDUCATIVA Y RECREATIVA	11,239,484.00	0.90%	
52220-4256-0000-0000-0000	TRANSFERENCIAS A FIDEICOMISOS PARA EL DESARROLLO ECONOMICO	3,477,555.33	0.28%	
52310-4391-0000-0000-0000	OTROS SUBSIDIOS	3,661,842.17	0.29%	
52410-4411-0000-0000-0000	AYUDAS SOCIALES A PERSONAS	11,255,833.89	0.90%	
52420-4421-0000-0000-0000	BECAS Y OTRAS AYUDAS PARA PROGRAMAS DE CAPACITACIÓN	779,400.80	0.06%	
52430-4431-0000-0000-0000	AYUDAS SOCIALES A INSTITUCIONES DE ENSEÑANZA	3,275,197.71	0.26%	
52430-4451-0000-0000-0000	DONATIVOS A INSTITUCIONES SIN FINES DE LUCRO	3,488,899.13	0.28%	
52510-4511-0000-0000-0000	PENSIONES	326,409.55	0.03%	
54110-9211-0000-0000-0000	INTERESES DE LA DEUDA INTERNA CON INSTITUCIONES DE CREDITO	24,038,083.89	1.91%	
55181-0000-0000-0000-0000	DISMINUCIÓN DE BIENES POR PÉRDIDA, OBSOLESCENCIA Y DETERIORO	91,193.51	0.01%	
55991-0000-0001-0000-0000	GASTOS POR BAJA Y ENAJENACIÓN DE ACTIVO F	9,705,462.28	0.77%	
55991-0000-0002-0000-0000	GASTOS POR DIFERENCIAS	-0.04	0.00%	
	TOTAL	1,255,469,682.41	100%	

DE DESGLOSE
INFORMACION CONTABLE

3100 HACIENDA PÚBLICA/PATRIMONIO CONTRIBUIDO

NOTA: VHP-01

CUENTA	NOMBRE DE LA CUENTA	SALDO INICIAL	SALDO FINAL	MODIFICACION	TIPO	NATURALEZA
31100-0000-0001-0000-0000	TRANSFERENCIAS PARA LA ADQUISICION DE BIENES MUEBLES	11,478,414,596.91	11,478,414,596.91	0.00		
31200-0000-0001-0001-0000	DONACIONES INMUEBLES	306,622,309.54	371,660,206.48	65,037,896.94		
31200-0000-0001-0002-0000	DONACIONES MUEBLES	0.00	21,657.20	21,657.20		
	TOTAL	11,785,036,906.45	11,850,096,460.59	65,059,554.14		

DE DESGLOSE
INFORMACION CONTABLE

3200 HACIENDA PÚBLICA/PATRIMONIO GENERADO

NOTA: VHP-02

CUENTA	NOMBRE DE LA CUENTA	SALDO INICIAL	SALDO FINAL	MODIFICACION	NATURALEZA
32100-0000-0001-0000-0000	RESULTADO DEL EJERCICIO AHORRO/DESAHORRO	930,270,468.93	700,721,264.50	-229,549,204.43	
32200-0000-0001-0000-0000	PATRIMONIO DE EJERCICIO ANTERIOR	0.00	920,037,301.54	920,037,301.54	
32200-0000-0002-0000-0000	PATRIMONIO DE EJERCICIOS ANTERIORES	581,118,155.23	580,973,459.42	-144,695.81	
	Total	1,511,388,624.16	2,201,732,025.46	690,343,401.30	

DE DESGLOSE
INFORMACION CONTABLE

1110 FLUJO DE EFECTIVO

NOTA: EFE-01

CUENTA	NOMBRE DE LA CUENTA	SALDO INICIAL	SALDO FINAL	FLUJO
11110-0000-0001-0000-0000	FONDO FIJO	807,000.00	708,000.00	-99,000.00
11120-0000-0001-0001-0000	4017979725 RECAUDADORA	87,711.85	290,703.64	202,991.79
11120-0000-0001-0002-0000	4022953350 JUECES	5,955.77	4,531.86	-1,423.91
11120-0000-0001-0003-0000	2102099992 FONDO FIJO	320,463.93	303,860.94	-16,602.99
11120-0000-0001-0004-0000	4029602232 BLVD TIMOTEO L	2,409,239.08	2,409,239.08	0.00
11120-0000-0001-0005-0000	4013039482 PROVEEDORES	2,377,941.23	647,720.70	-1,730,220.53
11120-0000-0001-0007-0000	4015669211 RECAUDADORA	7,384.27	341,310.94	333,926.67
11120-0000-0002-0001-0000	CTA 175032274 NOMINA	-10,271,789.11	682,933.76	10,954,722.87
11120-0000-0002-0002-0000	0146993255 NOMINA	1,817,317.84	475,718.55	-1,341,599.29
11120-0000-0002-0003-0000	0166070136 RECAUDADORA	91,810.48	1,676,518.32	1,584,707.84
11120-0000-0002-0004-0000	198148380 SEDESHU MEVI	2,245,905.58	567,475.54	-1,678,430.04
11120-0000-0002-0005-0000	198148399 SIERRA LOBOS	2,078,945.13	397,917.59	-1,681,027.54
11120-0000-0002-0006-0000	500583874 R.NUEVO	111,894.50	31,545.64	-80,348.86
11120-0000-0002-0007-0000	501733715 CEAG-05	983,200.60	131,598.53	-851,602.07
11120-0000-0002-0008-0000	503707783 CONV 480	313,829.18	54,431.04	-259,398.14
11120-0000-0002-0011-0000	557963292 CAPACITACION	235,754.39	235,754.39	0.00
11120-0000-0002-0012-0000	617611442 R33 FII 08	155,300.69	75,543.19	-79,757.50
11120-0000-0002-0013-0000	175014209 RECAUDADORA	2,594,357.14	3,800,181.75	1,205,824.61
11120-0000-0002-0014-0000	0120068014 R33 FII 08	271,650.28	274,294.13	2,643.85
11120-0000-0002-0015-0000	0125984164 PROVEEDORES	22,992,782.72	10,714,559.13	-12,278,223.59
11120-0000-0002-0018-0000	665620799 FIMETRO 49M	118,632.97	120,118.08	1,485.11
11120-0000-0002-0022-0000	807819348 FIMETRO 40M	-0.46	0.00	0.46
11120-0000-0002-0023-0000	801740440 MIGRANTES 3X1	13,770.80	14,189.58	418.78
11120-0000-0002-0031-0000	831856571 PAVIM V VALTIERRA	266,540.64	269,877.37	3,336.73
11120-0000-0002-0042-0000	867674505 CASA LUIS LONG	1,904,264.63	391,380.49	-1,512,884.14
11120-0000-0002-0044-0000	FISM-862618906	36,472,542.34	25,552,660.77	-10,919,881.57
11120-0000-0002-0048-0000	0205356720 CONVENIO R-23 \$240	43,451,239.32	24,117,021.91	-19,334,217.41
11120-0000-0002-0050-0000	216108327	373,435.07	5,269.31	-368,165.76
11120-0000-0002-0051-0000	0219503585 FOPEDEP 2014	4,678,601.58	126,516.18	-4,552,085.40
11120-0000-0002-0052-0000	0219503576 FDO INFRAEST DEPORTIV	4,383,105.05	954,142.39	-3,428,962.66
11120-0000-0002-0053-0000	0222191302 FONDO DE CULTURA 2014	9,545,813.27	342,471.32	-9,203,341.95
11120-0000-0002-0054-0000	0222191311 ESCUELA DE MUSICA LUI	2,373,921.56	1,878,350.30	-495,571.26
11120-0000-0002-0055-0000	0261494561 FAISM 2015	0.00	91,741,506.49	91,741,506.49
11120-0000-0002-0056-0000	0261494570 SUBSEMUN FEDERAL 2015	0.00	43,869,768.71	43,869,768.71
11120-0000-0002-0057-0000	0267219001 SUBSEMUN MPAL 2015	0.00	10,952,953.62	10,952,953.62
11120-0000-0002-0058-0000	0222191339 FOPADEM 2015	0.00	4,433,089.75	4,433,089.75
11120-0000-0003-0001-0000	7887213 RECAUDADORA	2,613,011.96	21,220,648.62	18,607,636.66
11120-0000-0003-0002-0000	0850799 CRED PAL 98	386,528.18	386,528.18	0.00
11120-0000-0003-0003-0000	7926766 PROVEEDORES	1,935,411.67	36,713.02	-1,898,698.65
11120-0000-0003-0004-0000	7885695 NOMINA	38,103,291.56	16,952,248.96	-21,151,042.60
11120-0000-0003-0005-0000	8001952 BECAS 2011	218,778.82	219,044.07	265.25
11120-0000-0003-0008-0000	4799752 REACTIVACIÓN ZONA PIEL	4,742.62	-1,392.00	-6,134.62
11120-0000-0003-0009-0000	4799787 TECHO DIGNO 2014	3,501,695.92	214,022.46	-3,287,673.46
11120-0000-0003-0010-0000	4799795 REHABILITACIÓN DEL BLVD	1,737,385.09	1,740,334.90	2,949.81
11120-0000-0003-0011-0000	5189001 3X1 MIGRANTES RURAL 20	8,694,366.02	1,891,096.53	-6,803,269.49
11120-0000-0003-0012-0000	4998232 SERVICIOS BASICOS EN MI	0.00	1,168.26	1,168.26
11120-0000-0003-0013-0000	5473966 HABITAT 2014	5,765,758.74	12,798.43	-5,752,960.31
11120-0000-0004-0001-0000	450875430 RECAUDADORA	1,369,142.79	29,873,069.46	28,503,926.67
11120-0000-0004-0002-0000	137215827 PROVEEDORES	242,761.73	242,771.91	10.18
11120-0000-0004-0004-0000	144758560 PROG 3X1	154,286.88	154,286.88	0.00
11120-0000-0004-0007-0000	454440153 PAR	2,371,396.29	2,371,396.29	0.00
11120-0000-0004-0010-0000	450875422 RECAUD TIB	31,623,546.50	39,070,024.69	7,446,478.19
11120-0000-0004-0012-0000	0196512100 CODE 2014	43,910.44	1,144,559.17	1,100,648.73
11120-0000-0004-0013-0000	0196924409 RESCATE DE ESPACIOS	13,102,470.24	1,958,504.67	-11,143,965.57
11120-0000-0005-0001-0000	439851 RECAUDADADORA	135,878.34	235,017.33	99,138.99
11120-0000-0005-0002-0000	1519347 AULAS 05 Y OTROS	603,871.52	611,061.46	7,189.94
11120-0000-0005-0006-0000	0368191-1 PAGO CHEQUES	1,581,113.48	-5,944,294.27	-7,525,407.75
11120-0000-0005-0011-0000	1045996 FIMETRO 2009	12,826,078.22	12,947,774.75	121,696.53
11120-0000-0005-0012-0000	CTA:3011830 S	-354.10	-354.10	0.00
11120-0000-0005-0015-0000	3371838 FIMETRO 2008	6,456.87	6,587.93	131.06
11120-0000-0005-0017-0000	3680444 2DA ETAPA SIT	12,564,798.07	12,714,399.57	149,601.50
11120-0000-0005-0018-0000	3615606 CREDITO 345	4,032,868.39	4,080,885.32	48,016.93
11120-0000-0005-0019-0000	3793221 RM33 FII 09	1,135,870.30	1,149,394.43	13,524.13
11120-0000-0005-0024-0000	4097424 PAV LEON LAGOS	100,058.02	101,249.34	1,191.32
11120-0000-0005-0026-0000	4276788 BLVD ARISTOTELES	427,711.64	432,804.15	5,092.51
11120-0000-0005-0028-0000	4432951 SIND OBRAS	70,960.60	8,328.12	-62,632.48
11120-0000-0005-0029-0000	4433009 SIND 20 MAYO	250,286.32	109,091.33	-141,194.99
11120-0000-0005-0031-0000	5274527 RAMO 33 FI 2010	1,990,374.92	2,014,073.11	23,698.19
11120-0000-0005-0032-0000	5274600 RAMO 33 FII 2010	6,816,710.44	6,897,872.91	81,162.47
11120-0000-0005-0035-0000	5394101 ADQ INSUMO 2010	111,579.53	112,908.05	1,328.52
11120-0000-0005-0037-0000	5626973 CREDITO BANOBRAS	212,385,656.95	250,854,354.04	38,468,697.09
11120-0000-0005-0041-0000	5845383 RAMO 33 FI 2009	2,469,565.81	2,498,969.44	29,403.63
11120-0000-0005-0042-0000	5845540 RAMO 33 FI 2008R	723,449.20	732,062.88	8,613.68
11120-0000-0005-0043-0000	5845607 RAMO 33 FI ANT08	638,973.13	646,580.99	7,607.86
11120-0000-0005-0044-0000	6254544 R33 FI 2011	3,279,696.22	3,318,745.58	39,049.36
11120-0000-0005-0045-0000	6254551 R33 FII 2011	177,426.09	179,538.60	2,112.51

DE DESGLOSE
INFORMACION CONTABLE

1110 FLUJO DE EFECTIVO

NOTA: EFE-01

CUENTA	NOMBRE DE LA CUENTA	SALDO INICIAL	SALDO FINAL	FLUJO
11120-0000-0005-0046-0000	6314835 PROG FEDERALES11	-15.89	0.00	15.89
11120-0000-0005-0048-0000	6810006 CEDAF 2011	241,210.84	244,082.79	2,871.95
11120-0000-0005-0049-0000	368191 NOMINA	3,022,336.90	1,356,431.92	-1,665,904.98
11120-0000-0005-0050-0000	368191-2 HONORARIOS ELEC	-124,659.04	901,811.40	1,026,470.44
11120-0000-0005-0051-0000	368191-3 PROVEEDORES ELEC	12,785,908.59	47,186,447.28	34,400,538.69
11120-0000-0005-0058-0000	6856132 MUSEO IDENT LEONASAS	2,042,916.01	1,171,220.41	-871,695.60
11120-0000-0005-0059-0000	7204753 APOYO A LA INVERSION	1,106,595.85	1,119,771.42	13,175.57
11120-0000-0005-0061-0000	7526635 RAMO 33 FI 2012	12,212,033.87	12,357,435.20	145,401.33
11120-0000-0005-0062-0000	7526684 RAMO 33 FII 2012	1,314,316.94	1,329,965.71	15,648.77
11120-0000-0005-0065-0000	8573164 FDO APOYO IN 2012	122,691.44	124,152.26	1,460.82
11120-0000-0005-0067-0000	BAJIO 8925471 FORTAMUN 2013	15,269,947.19	15,451,757.26	181,810.07
11120-0000-0005-0069-0000	-9078056 SUBSEMUN 2013 MPAL	1,245,767.51	1,260,600.12	14,832.61
11120-0000-0005-0070-0000	-9083668 SUBSEMUN 2013 FEDERAL	277,833.32	697.57	-277,135.75
11120-0000-0005-0071-0000	9046475 FOPEDEP 2013	127.30	127.56	0.26
11120-0000-0005-0072-0000	90544790101 PROY DESAR REGIONAL	4,824,222.83	1,373,092.79	-3,451,130.04
11120-0000-0005-0078-0000	9478819 CODE	147.71	148.01	0.30
11120-0000-0005-0081-0000	9981523 BORDERIA E INFRAEST RURAL	2,834.50	10,995.44	8,160.94
11120-0000-0005-0082-0000	10086064 FIMETRO 2013	19,776,368.05	9,594,725.03	-10,181,643.02
11120-0000-0005-0083-0000	-10160703 SEDESU GTO FAIM	51,810.22	52,427.09	616.87
11120-0000-0005-0084-0000	103367410101 MEJORAMIENTO IMAGEN	6,309,887.70	6,385,015.72	75,128.02
11120-0000-0005-0085-0000	105079290101 RAMO 33 F1 FAISM	144,912,610.90	115,861,834.90	-29,050,776.00
11120-0000-0005-0086-0000	105079940101 RAMO 33 FII FORTAMUN	88,907,735.35	5,609,432.58	-83,298,302.77
11120-0000-0005-0087-0000	106673430101 SUBSEMUN MPAL 2014	17,722,278.50	0.00	-17,722,278.50
11120-0000-0005-0088-0000	106673190101 SUBSEMUN FED 2014	5,557,423.55	0.00	-5,557,423.55
11120-0000-0005-0090-0000	106719070101 PROYECTO EJECUT EN Z	2,999,105.88	2,415,731.44	-583,374.44
11120-0000-0005-0091-0000	110489640101 EXPO BIENESTAR PARA E	4,172.11	8.67	-4,163.44
11120-0000-0005-0092-0000	110494830101 FORO EXITO PYME 2014	2,112.73	0.00	-2,112.73
11120-0000-0005-0093-0000	113167000101 REACTIVACION ECONOMICA	1,500.39	1,922.82	422.43
11120-0000-0005-0094-0000	113167180101 FORO EXITO PYME	906.46	913.90	7.44
11120-0000-0005-0095-0000	114156010101 REVITALIZACION DEL VI	1,841.70	1,860.26	18.56
11120-0000-0005-0096-0000	115245760101 PDZP 2014	1,741,132.91	146.98	-1,740,985.93
11120-0000-0005-0097-0000	115246180101 3 X 1 MIGRANTES	3,644,279.60	870,309.78	-2,773,969.82
11120-0000-0005-0098-0000	117293990101 EMPLEO TEMPORAL 2014	27,421,522.58	26,800,849.87	-620,672.71
11120-0000-0005-0099-0000	121635310101 HABITAT MUNICIPAL 201	12,269,157.43	6,094,723.05	-6,174,434.38
11120-0000-0005-0100-0000	122118270101 CODE GUANAJUATO AJ 21	106,532.37	8,037.20	-98,495.17
11120-0000-0005-0103-0000	124541870101 FIMETRO 2014	77,903,711.25	32,090,138.46	-45,813,572.79
11120-0000-0005-0104-0000	FIMETRO 2014 BLVD. ATO	9,137.92	14,488,342.11	14,479,204.19
11120-0000-0005-0105-0000	126831080101 FORTAMUN 2015	0.00	56,904,895.12	56,904,895.12
11120-0000-0005-0106-0000	129034070101 FIDER 2015	0.00	885,945.66	885,945.66
11120-0000-0006-0001-0000	1703751562 RECAUDADORA	59,502.26	148,882.42	89,380.16
11120-0000-0006-0003-0000	1704051041 POLICIA	3,605,693.54	2,908,533.82	-697,159.72
11120-0000-0006-0004-0000	1704051068 TRANSITO	675,607.37	689,087.37	13,480.00
11120-0000-0007-0001-0000	65500686715 RECAUDADORA	202,887.46	115,927.51	-86,959.95
11120-0000-0007-0003-0000	65502090176 PROVEEDORES	10,482,678.72	-376,271.95	-10,858,950.67
11120-0000-0008-0003-0000	INTERAC 300203238	11,118,635.03	53,126,208.01	42,007,572.98
11120-0000-0009-0001-0000	1750057900100 RECAUDADORA	477,107.40	1,411,881.70	934,774.30
11120-0000-0009-0010-0000	2385554 ADRENEL 2013	363,933.53	600,714.51	236,780.98
11120-0000-0009-0011-0000	3143554 PDIBC/IMPPTO NOMINA	488,040.22	28,850.00	-459,190.22
11120-0000-0009-0020-0000	16281000679 RECAUDADORA	9,509,409.13	45,991,496.49	36,482,087.36
11140-0000-0002-0004-0000	CTA:198148380	24,000,000.00	25,999,992.24	1,999,992.24
11140-0000-0002-0005-0000	CTA:198148399	24,000,000.00	25,999,992.24	1,999,992.24
11140-0000-0002-0006-0000	CTA: 0125984164	70,733,869.24	84,999,997.68	14,266,128.44
11140-0000-0002-0007-0000	CTA:741789 FIDUCIARIO CB	21,441,592.24	21,895,623.24	454,031.00
11140-0000-0002-0008-0000	CTA: 00501733715	3,000,000.00	3,899,995.40	899,995.40
11140-0000-0002-0009-0000	CTA: 503707783	3,000,000.00	3,299,994.34	299,994.34
11140-0000-0002-0012-0000	CTA: 500583874	1,500,000.00	1,599,998.99	99,998.99
11140-0000-0002-0014-0000	CTA: 617611442	1,500,000.00	1,599,998.99	99,998.99
11140-0000-0002-0015-0000	0219503585 FOPEDEP 2014	0.00	1,999,995.88	1,999,995.88
11140-0000-0002-0016-0000	0219503576 FDO INFRAEST DEPORTIV	0.00	0.00	0.00
11140-0000-0002-0017-0000	0222191302 FONDO DE CULTURA 2014	0.00	7,999,994.97	7,999,994.97
11140-0000-0002-0018-0000	0222191311 ESCUELA DE MUSICA LUI	0.00	0.00	0.00
TOTAL		1,157,262,437.34	1,285,684,922.08	128,422,484.74

DE DESGLOSE
INFORMACION CONTABLE

1210, 1230, 1240 Y 1250 INVERSIONES, ADQ. BIENES MUEBLES, INMUEBLES E INTANGIBLES NOTA: EFE-02

CUENTA	NOMBRE DE LA CUENTA	FLUJO	% SUB
12310-5811-0000-0000-0000	TERRENOS	50,882,435.00	0.00
12341-0000-0000-0000-0000	INFRAESTRUCTURA DE CARRETERAS	15,155,462.00	0.00
12351-6111-0001-0000-0000	EDIFICACION HABITACIONAL	25,028,354.00	0.00
12352-6121-0001-0000-0000	EDIFICACION NO HABITACIONAL	42,497,539.00	0.00
12353-6131-0001-0000-0000	CONSTRUCCION DE OBRAS PARA EL ABASTECIMIENTO DE AGUA PETROLEO GAS ELECTRICIDAD Y TELECOMUNICACIONES	942,410.00	0.00
12354-6141-0001-0000-0000	DIVISION DE TERRENOS Y CONSTRUCCION DE OBRAS DE URBANIZACION.	321,469,370.00	0.00
12355-6151-0001-0000-0000	CONSTRUCCION DE VIAS DE COMUNICACION	5,677,323.00	0.00
12357-6171-0001-0000-0000	INSTALACIONES Y EQUIPAMIENTO EN CONSTRUCCIONES	105,278.00	0.00
12359-6191-0001-0000-0000	TRABAJOS DE ACABADOS EN EDIFICACIONES Y OTROS TRABAJOS ESPECIALIZADOS	3,763,421.00	0.00
12362-6221-0001-0000-0000	EDIFICACION NO HABITACIONAL	20,625,658.00	0.00
12364-6241-0001-0000-0000	DIVISION DE TERRENOS Y CONSTRUCCION DE OBRAS DE URBANIZACION TRABAJOS DE ACABADOS EN EDIFICACIONES Y OTROS TRABAJOS ESPECIALIZADOS	114,656.00	0.00
12369-6291-0001-0000-0000	TRABAJOS DE ACABADOS EN EDIFICACIONES Y OTROS TRABAJOS ESPECIALIZADOS	68,984.00	0.00
12411-5111-0000-0000-0000	MUEBLES DE OFICINA Y ESTANTERIA	833,675.00	0.00
12412-5121-0000-0000-0000	MUEBLES, EXCEPTO DE OFICINA Y ESTANTERIA	56,872.00	0.00
12413-5151-0000-0000-0000	EQUIPO DE COMPUTO Y DE TECNOLOGIAS DE LA INFORMACION	498,003.00	0.00
12419-5191-0000-0000-0000	OTROS MOBILIARIOS Y EQUIPOS DE ADMINISTRACION	123,790.00	0.00
12422-5221-0000-0000-0000	APARATOS DEPORTIVOS	-6,421,634.00	0.00
12423-5231-0000-0000-0000	CAMARAS FOTOGRAFICAS Y DE VIDEO	-1,410.00	0.00
12429-5291-0000-0000-0000	OTRO MOBILIARIO Y EQUIPO EDUCACIONAL Y R	-2,319,739.00	0.00
12431-5311-0000-0000-0000	EQUIPO MEDICO Y DE LABORATORIO	17,690.00	0.00
12441-5411-0000-0000-0000	VEHICULOS Y EQUIPO TERRESTRE	-218,243.00	0.00
12449-5491-0000-0000-0000	OTROS EQUIPOS DE TRANSPORTE	-20,499.00	0.00
12450-5511-0000-0000-0000	EQUIPO DE DEFENSA Y SEGURIDAD	-300,183.00	0.00
12461-5611-0000-0000-0000	MAQUINARIA Y EQUIPO AGROPECUARIO	67,052.00	0.00
12462-5621-0000-0000-0000	MAQUINARIA Y EQUIPO INDUSTRIAL	31,986.00	0.00
12465-5651-0000-0000-0000	EQUIPO DE COMUNICACION Y TELECOMUNICACION	-44,302.00	0.00
12466-5661-0000-0000-0000	EQUIPOS DE GENERACION ELECTRICA APARATOS Y ACCESORIOS ELECTRICOS	34,634.00	
12467-5671-0000-0000-0000	HERRAMIENTAS Y MAQUINAS-HERRAMIENTA	-17,665.00	
12469-5691-0000-0000-0000	OTROS EQUIPOS	-132,435.00	0.00
12486-5761-0000-0000-0000	EQUINOS	-250.00	0.00
12510-5911-0000-0000-0000	SOFTWARE	273,767.00	0.00
12541-5971-0000-0000-0000	LICENCIAS INFORMATICAS E INTELECTUALES	79,866.00	0.00
	TOTAL	478,871,865.00	0.00

DE DESGLOSE

CONCILIACIÓN ENTRE LOS INGRESOS PRESUPUESTARIOS Y CONTABLES		Conciliacion_lg
CUENTA	NOMBRE DE LA CUENTA	IMPORTE
	1. Ingresos Presupuestarios	1,956,188,946.92
	2. Más ingresos contables no presupuestarios	1,999.99
4320	Incremento por variación de inventarios	0.00
4330	Disminución del exceso de estimaciones por pérdida o deterioro u obsolescencia	0.00
4340	Disminución del exceso de provisiones	0.00
4399	Otros ingresos y beneficios varios	1,999.99
	Otros ingresos contables no presupuestarios	0.00
	3. Menos ingresos presupuestarios no contables	0.00
52	Productos de capital	0.00
62	Aprovechamientos capital	0.00
00	Ingresos derivados de financiamientos	0.00
	Otros ingresos presupuestarios no contables	0.00
	4. Ingresos Contables (4 = 1 + 2 - 3)	1,956,190,946.91

DE DESGLOSE

CONCILIACIÓN ENTRE LOS EGRESOS PRESUPUESTARIOS Y LOS GASTOS CONTABLES		Conciliacion_Eg
CUENTA	NOMBRE DE LA CUENTA	IMPORTE
	1. Total de egresos (presupuestarios)	0.00
	2. Menos egresos presupuestarios no contables	0.00
5100	Mobiliario y equipo de administración	0.00
5200	Mobiliario y equipo educacional y recreativo	0.00
5300	Equipo e instrumental médico y de laboratorio	0.00
5400	Vehículos y equipo de transporte	0.00
5500	Equipo de defensa y seguridad	0.00
5600	Maquinaria, otros equipos y herramientas	0.00
5700	Activos biológicos	0.00
5800-6100-6300	Bienes inmuebles	0.00
5900	Activos intangibles	0.00
6200	Obra pública en bienes propios	0.00
7200	Acciones y participaciones de capital	0.00
7300	Compra de títulos y valores	0.00
7500	Inversiones en fideicomisos, mandatos y otros análogos	0.00
7900	Provisiones para contingencias y otras erogaciones especiales	0.00
9100	Amortización de la deuda pública	0.00
9900	Adeudos de ejercicios fiscales anteriores (ADEFAS)	0.00
7400	Otros egresos presupuestales no contables	0.00
	3. Más gastos contables no presupuestales	0.00
5510	Estimaciones, depreciaciones, deterioros, obsolescencia y amortizaciones	0.00
5520	Provisiones	0.00
5530	Disminución de inventarios	0.00
5540	Aumento por insuficiencia de estimaciones por pérdida o deterioro u obsolescencia	0.00
5550	Aumento por insuficiencia de provisiones	0.00
5590	Otros gastos	0.00
5600	Otros gastos contables no presupuestales	0.00
	4. Total de Gasto Contable (4 = 1 - 2 + 3)	0.00

II. DE MEMORIA (DE ORDEN):

DE MEMORIA

necesaria con fines de recordatorio contable, de control y en general sobre los aspectos administrativos, o bien para consignar sus derechos o responsabilidades contingentes que

Las cuentas que se manejan para efectos de este documento son las siguientes:

A) Contables:

Valores	Los valores en custodia de instrumentos prestados a formadores de mercado e instrumentos de crédito recibidos en garantía de los formadores de mercado u otros.
Emisión de obligaciones	Por tipo de emisión de instrumento: monto, tasa y vencimiento.
Avales y garantías	No obstante, las cuentas de Avales y Garantías y la de Juicios que se encuentran clasificadas como cuentas de orden se pueden reconocer como pasivos contingentes dada la naturaleza de las operaciones que realizan los entes públicos.
Juicios	Como ejemplos de juicios se tienen de forma enunciativa y no limitativa: civiles, penales, fiscales, agrarios, administrativos, ambientales, laborales, mercantiles y procedimientos arbitrales.
Contratos para Inversión Mediante Proyectos para Prestación de Servicios (PPP) y concesiones Bienes concesionados o en comodato	Los contratos firmados de construcciones por tipo de contrato.

Se informará, de manera agrupada, en las notas a los Estados Financieros las cuentas de orden contables y cuentas de orden presupuestario.

B) Presupuestales:

NOTAS DE MEMORIA

CUENTA	NOMBRE DE LA CUENTA	SALDO INICIAL	SALDO FINAL	FLUJO
8110-00-0000-00-0000-0000	LEY DE INGRESOS ESTIMADA	3,314,038,596.59	1,901,596,428.83	-1,412,442,167.76
8120-00-0000-00-0000-0000	LEY DE INGRESOS POR EJECUTAR	358,060,443.06	138,359,611.24	-219,700,831.82
8130-00-0000-00-0000-0000	LEY DE INGRESOS MODIFICADA	-896,996,807.08	93,280,785.47	990,277,592.55
8140-00-0000-00-0000-0000	LEY DE INGRESOS DEVENGADA	1,273,875,024.89	1,610,620,274.07	336,745,249.18
8150-00-0000-00-0000-0000	LEY DE INGRESOS RECAUDADA	2,579,099,935.72	59,335,758.05	-2,519,764,177.67
8210-00-0000-00-0000-0000	PRESUPUESTO DE EGRESOS APROBADO	3,854,038,596.59	2,429,244,223.58	-1,424,794,373.01
8220-00-0000-00-0000-0000	PRESUPUESTO DE EGRESOS POR EJERCER	707,719,895.15	1,408,605,017.94	700,885,122.79
8230-00-0000-00-0000-0000	PRESUPUESTO DE EGRESOS MODIFICADO	-2,095,951,688.83	-1,394,517,266.50	701,434,422.33
8240-00-0000-00-0000-0000	PRESUPUESTO COMPROMETIDO	759,813,838.31	742,987,112.93	-16,826,725.38
8250-00-0000-00-0000-0000	PRESUPUESTO DEVENGADO	132,804,353.62	53,450,098.68	-79,354,254.94
8260-00-0000-00-0000-0000	PRESUPUESTO DE EGRESOS EJERCIDO	0.00	0.00	0.00
8270-00-0000-00-0000-0000	PRESUPUESTO DE EGRESOS PAGADO	4,349,652,198.34	1,618,719,260.53	-2,730,932,937.81
...	...			
	TOTAL	14,336,154,386.36	8,661,681,304.82	-5,674,473,081.54

NOTAS A LOS ESTADOS FINANCIEROS DE MAYO 2015

NOTAS	DESCRIPCIÓN
I. NOTAS DE DESGLOSE:	
INFORMACION CONTABLE	
ESF-01	FONDOS CON AFECTACIÓN ESPECÍFICA E INVERSIONES FINANCIERAS
ESF-02	CONTRIBUCIONES POR RECUPERAR
ESF-03	CONTRIBUCIONES POR RECUPERAR CORTO PLAZO
ESF-05	INVENTARIO Y ALMACENES
ESF-06	FIDEICOMISOS
ESF-07	PARTICIPACIONES Y APORTACIONES DE CAPITAL
ESF-08	BIENES MUEBLES E INMUEBLES
ESF-09	INTANGIBLES Y DIFERIDOS
ESF-10	ESTIMACIONES Y DETERIOROS
ESF-11	OTROS ACTIVOS NO CIRCULANTES
ESF-12	CUENTAS Y DOCUMENTOS POR PAGAR
ESF-13	DIFERIDOS Y OTROS PASIVOS
ESF-14	OTROS PASIVOS CIRCULANTES
ESF-15	DEUDA PÚBLICA A LARGO PLAZO
ERA-01	INGRESOS
ERA-02	OTROS INGRESOS
ERA-03	GASTOS
VHP-01	PATRIMONIO CONTRIBUIDO
VHP-02	PATRIMONIO GENERADO
EFE-01	FLUJO DE EFECTIVO
EFE-02	ADQ. BIENES MUEBLES E INMUEBLES
Conciliacion_Ig	CONCILIACIÓN ENTRE LOS INGRESOS PRESUPUESTARIOS Y CONTABLES
Conciliacion_Eg	CONCILIACIÓN ENTRE LOS EGRESOS PRESUPUESTARIOS Y LOS GASTOS CONTABLES
II. DE MEMORIA (DE ORDEN):	
Memoria	CONTABLES PRESUPUESTALES

DE DESGLOSE
INFORMACIÓN CONTABLE

1114 INVERSIONES TEMPORALES (HASTA 3 MESES)

NOTA: ESF-01

CUENTA	NOMBRE DE LA CUENTA	MONTO	TIPO	MONTO PARCIAL
11140-0000-0002-0004-0000	CTA:198148380	25,999,992.24	Mesa de Dinero/Papel Gubernamental	
11140-0000-0002-0005-0000	CTA:198148399	25,999,992.24	Mesa de Dinero/Papel Gubernamental	
11140-0000-0002-0006-0000	CTA: 0125984164	84,999,997.68	Mesa de Dinero/Papel Gubernamental	
11140-0000-0002-0007-0000	CTA:741789 FIDUCIARIO CB	21,895,623.24	Mesa de Dinero/Papel Gubernamental	
11140-0000-0002-0008-0000	CTA: 00501733715	3,899,995.40	Mesa de Dinero/Papel Gubernamental	
11140-0000-0002-0009-0000	CTA: 503707783	3,299,994.34	Mesa de Dinero/Papel Gubernamental	
11140-0000-0002-0012-0000	CTA: 500583874	1,599,998.99	Mesa de Dinero/Papel Gubernamental	
11140-0000-0002-0014-0000	CTA: 617611442	1,599,998.99	Mesa de Dinero/Papel Gubernamental	
11140-0000-0002-0015-0000	0219503585 FOPEDP 2014	1,999,995.88	Mesa de Dinero/Papel Gubernamental	
11140-0000-0002-0017-0000	0222191302 FONDO DE CULTURA 2014	7,999,994.97	Mesa de Dinero/Papel Gubernamental	
	3 MESES	179,295,583.97	Mesa de Dinero/Papel Gubernamental	
	TOTAL	179,295,583.97		

1115 FONDOS CON AFECTACIÓN ESPECÍFICA

NOTA: ESF-01

CUENTA	NOMBRE DE LA CUENTA	MONTO	TIPO
	TOTAL	0.00	

1121 INVERSIONES FINANCIERAS DE CORTO PLAZO

NOTA: ESF-01

CUENTA	NOMBRE DE LA CUENTA	MONTO	TIPO	MONTO PARCIAL
	TOTAL	0.00		

1211 INVERSIONES A LARGO PLAZO

NOTA: ESF-01

CUENTA	NOMBRE DE LA CUENTA	MONTO	TIPO	MONTO PARCIAL
12111-7610-0001-0000-0000	VECTOR CASA DE BOLSA	3,187,987.41		
12111-7610-0002-0000-0000	IXE CASA DE BOLSA	18,310,087.07		
	TOTAL	21,498,074.48		

DE DESGLOSE
INFORMACIÓN CONTABLE

1122 CUENTAS POR COBRAR A CORTO PLAZO

NOTA: ESF-02

CUENTA	NOMBRE DE LA CUENTA	MONTO	2014	2013	2012
11220-0000-0001-0000-0000	CHEQUES DEVUELTOS	114,250.99	78,907.25	76,211.67	86,255.84
11220-0000-0002-0000-0000	ANTICIPO DE SUELDOS	23,573.31	4,527,406.57	0.00	0.00
11220-0000-0003-0000-0000	PRESTAMOS UNIDADES	0.00	0.00	0.00	0.00
11220-0000-0004-0000-0000	FIDOC	18,672.26	1,225,511.46	1,069,102.78	1,352,726.17
11220-0000-0009-0000-0000	ANTICIPO AGUINALDOS	18,823.36	18,823.36	18,823.36	0.00
	TOTAL	175,319.92	5,850,648.64	1,164,137.81	1,438,982.01

1124 INGRESOS POR RECUPERAR A CORTO PLAZO

NOTA: ESF-02

CUENTA	NOMBRE DE LA CUENTA	MONTO	2014	2013	2012
11240-0000-0004-0002-0000	ARRENDAMIENTO DE BIENES MUNICIPALES	63,311.20	75,459.40	43,500.00	0.00
11240-0000-0004-0003-0000	ENAJENACIÓN DE BIENES MUEBLES MUNICIPALES	0.00	18,842.86	0.00	0.00
11240-0000-0005-0001-0000	MULTAS TRÁNSITO	1,075.47	1,314.62	204.60	0.00
11240-0000-0005-0002-0000	MULTAS TRÁNSITO (PAE)	894.13	405.05	-403.72	0.00
11240-0000-0005-0003-0000	MULTAS DE TRANSPORTE PUBLICO	2,514.96	2,514.96	0.00	0.00
11240-0000-0005-0004-0000	MULTAS DE TRANSPORTE (PAE)	0.00	0.00	0.00	0.00
11240-0000-0005-0006-0000	MULTAS DESARROLLO URBANO (PAE)	4,241.01	4,241.01	5,827.68	0.00
11240-0000-0005-0009-0000	MULTAS FISCALIZACIÓN	9,684.55	8,817.53	26,245.36	0.00
11240-0000-0005-0010-0000	MULTAS FISCALIZACIÓN (PAE)	25,547.58	16,586.92	20,017.50	0.00
11240-0000-0005-0015-0000	MULTAS ECOLOGÍA	3,101.00	1,594.26	3,662.34	0.00
11240-0000-0005-0016-0000	MULTAS ECOLOGÍA (PAE)	7,651.05	15,194.76	-1,216.65	0.00
11240-0000-0005-0017-0000	MULTAS SEGURIDAD PÚBLICA (PAE)	0.00	0.00	0.00	0.00
11240-0000-0005-0018-0000	MULTAS PROTECCIÓN CIVIL	4,271.79	0.00	0.00	0.00
11240-0000-0005-0020-0000	MULTAS VERIFICACIÓN NORMATIVA	11,682.75	984.67	6,061.34	0.00
11240-0000-0005-0021-0000	MULTAS VERIFICACIÓN NORMATIVA (PAE)	3,282.26	9,524.22	19,763.43	0.00
11240-0000-0005-0028-0000	MULTAS SALUD (PAE)	0.00	0.00	0.00	0.00
11240-0000-0005-0030-0000	MULTAS POR INCUMPLIMIENTO DE CONTRATOS DE OTROS APROVECHAMIENTOS	147,700.00	147,700.00	147,700.00	0.00
	TOTAL	284,957.75	303,180.26	271,361.88	0.00

"11340-0000-0642-0000-0000	RIEGOS ASFALTICOS, S.A. DE C.V.	263,752.39	263,752.39						
"11340-0000-0643-0000-0000	ARCCO PROFESIONALES EN CONSTRUCCION S.A.	130,391.42	130,391.42						
"11340-0000-0646-0000-0000	SUPERVISION Y DISEÑO S.A. DE C.V.	79,376.43	79,376.43						
"11340-0000-0648-0000-0000	CONSTRUCTORA PLANETA TIERRA, S.A. DE C	156,818.17	156,818.17						
"11340-0000-0649-0000-0000	CORPORACION LANTANA S.A. DE C.V.	0.05	0.05						
"11340-0000-0650-0000-0000	PROYECCION URBANISTICA S. DE R.L. DE C.V	1,564,605.21	1,564,605.21						
"11340-0000-0652-0000-0000	GRUPO CINCO ARQUITECTOS S.C.	79,376.45	79,376.45						
"11340-0000-0662-0000-0000	CONSTRUCTORA Y PAVIMENTADORA VISE, S.A	6,621,812.00	6,621,812.00						
"11340-0000-0663-0000-0000		225,901.58	225,901.58						
"11340-0000-0665-0000-0000	GRUPO ACCIONISTAS EN INGENIERIA APLICADA	1,404,058.26	1,404,058.26						
"11340-0000-0667-0000-0000	CONSORCIO CONSTRUCTOR ECO DEL BAJIO, S.A	7,802,215.65	7,802,215.65						
"11340-0000-0671-0000-0000		117,423.36	117,423.36						
"11340-0000-0672-0000-0000	AML INGENIERIA Y ARQUITECTURA APLICADA	-10,746.12	-10,746.12						
"11340-0000-0676-0000-0000	CV	16,856,058.07	16,856,058.07						
"11340-0000-0677-0000-0000		13,148.12	13,148.12						
"11340-0000-0678-0000-0000	ESTUDIOS EDIFICACIONES Y PRESFORZADOS IB	216,459.55	216,459.55						
"11340-0000-0679-0000-0000	GRUPO DEMIST SA DE CV	50,329.85	50,329.85						
"11340-0000-0691-0000-0000	SUPERVISION Y EDIFICACIONES SA DE CV	520,304.23	520,304.23						
"11340-0000-0692-0000-0000	URBANIZADORA CARDONA & CARDONA SA DE CV	750,000.00	750,000.00						
"11340-0000-0697-0000-0000	CORPORATIVO PASEVA, S.A. DE C.V.	12,380.92	12,380.92						
"11340-0000-0700-0000-0000	PROYECTO Y CONSTRUCCIONES MUÑOZ, S.A. D	2,125,434.96	2,125,434.96						
"11340-0000-0704-0000-0000	MEDELSA SA DE CV	666,802.66	666,802.66						
"11340-0000-0705-0000-0000	ERA ARCHITECT S.A. DE C.V.	773,768.83	773,768.83						
"11340-0000-0708-0000-0000		297,258.47	297,258.47						
"11340-0000-0709-0000-0000	GRUPO EMPRESARIAL ACROPOLIS S.A. DE C.V.	12,559,924.12	12,559,924.12						
"11340-0000-0712-0000-0000	AGREGADOS LA ROCA S.A. DE C.V.	25,360.88	25,360.88						
"11340-0000-0716-0000-0000	PLACOSA CONSTRUCCIONES S.A. DE C.V.	42,190.71	42,190.71						
"11340-0000-0719-0000-0000	CONSTRUCTORA COIBSA, S.A. DE C.V.	293,411.12	293,411.12						
"11340-0000-0720-0000-0000	INGENIERIA DE CALIDAD S.A. DE C.V.	302,204.57	302,204.57						
"11340-0000-0721-0000-0000	CONSTRUCMAGNUM S.A. DE C.V.	108,773.80	108,773.80						
"11340-0000-0722-0000-0000	CONSTRUCTORA COEROG S.A. DE C.V.	446,182.13	446,182.13						
"11340-0000-0724-0000-0000	CONSTRUCTORA Y BUFETE DE DESARROLLO, S.A	664,359.17	664,359.17						
"11340-0000-0730-0000-0000	CONSTRUCTORA CIFSA, S.A. DE C.V.	7,399,210.72	7,399,210.72						
"11340-0000-0732-0000-0000	COELSE S.A. DE C.V.	337,473.97	337,473.97						
"11340-0000-0733-0000-0000	CONSTRUCTORA ELECTRICA GUANAJUATO S.A.	25,567.50	25,567.50						
"11340-0000-0739-0000-0000		335,621.57	335,621.57						
"11340-0000-0747-0000-0000		497,691.32	497,691.32						
"11340-0000-0749-0000-0000	ESPACIO DIAFANO, S.A. DE C.V.	-0.01	-0.01						
"11340-0000-0750-0000-0000	COMINVI S.A. DE C.V.	2,461,476.89	2,461,476.89						
"11340-0000-0751-0000-0000	GRUPO CONSTRUCTOR SACHAMA S.A. DE C.V.	820,213.26	820,213.26						
"11340-0000-0752-0000-0000	CONSTRUCTORA GRK, S.A. DE C.V.	-249,320.87	-249,320.87						
"11340-0000-0755-0000-0000	PROYECTOS SUPERVISION Y CONTROL DE CALID	946,770.61	946,770.61						
"11340-0000-0756-0000-0000	ALTA ARQUITECTURA ARQUITECTOS ASOCIADOS,	459,013.63	459,013.63						
"11340-0000-0760-0000-0000	PAVIMENTOS INTEGRALES, S.A. DE C.V.	1,194,358.17	1,194,358.17						
"11340-0000-0764-0000-0000		480,203.29	480,203.29						
"11340-0000-0765-0000-0000	URBANIZADORA AVI, S.A DE C.V.	367,598.83	367,598.83						
"11340-0000-0766-0000-0000	GRUCOBA, S.A. DE C.V.	-2,862.60	-2,862.60						
"11340-0000-0770-0000-0000	COSMOCALLI, S.A. DE C.V.	114,365.75	114,365.75						
"11340-0000-0771-0000-0000		75,617.87	75,617.87						
"11340-0000-0772-0000-0000	TITANIO URBANIZACIONES, SA DE CV	475,564.90	475,564.90						
"11340-0000-0778-0000-0000	MOALSA, S.A. DE C.V.	57,381.84	57,381.84						
"11340-0000-0781-0000-0000	RANGU CONSTRUCTORA, SA DE CV	465,207.16	465,207.16						
"11340-0000-0782-0000-0000	ESTUDIOS Y PROYECTOS VIA TRANS, SA DE CV	1,897,549.60	1,897,549.60						
"11340-0000-0783-0000-0000	DC CONSTRUCTORES, S.A. DE C.V.	30,682.49	30,682.49						
"11340-0000-0784-0000-0000	CONSTRUCCIONES Y TUBERIAS DEL CENTRO, S	101,874.71							
"11340-0000-0785-0000-0000	LANDSCAPE CONCEPTO NATURAL, S DE R.L. DE	227,578.15	227,578.15						
	TOTAL	125,084,382.00	124,982,507.29	0.00	0.00	0.00			

1139 OTROS DERECHOS A RECIBIR BIENES O SERVICIOS A CORTO PLAZO

NOTA: ESF-03

CUENTA	NOMBRE DE LA CUENTA	IMPORTE	A 90 días	A 180 días	A 365 días	+ 365 días	CARACTERÍSTICAS	ESTATUS DEL ADEUDO
11390-0000-0002-0000-0000	OTROS DERECHOS A REC BIENES O SERV A CP	4,194,009.95	4,194,009.95					
11390-0000-0003-0000-0000	OTROS DERECHOS A RECIBIR POR OBRA PUBLIC	11,344,890.01	11,344,890.01					
11390-0000-0004-0000-0000	PROGRAMA HABITAT Y RESCATE	5,892,642.99	5,892,642.99					
11390-0000-0007-0000-0000	OTROS DROS. A RECIBIR POR OBRA PUBLICA 2	39,144,993.83	39,144,993.83					
	TOTAL	60,576,536.78	60,576,536.78	0.00	0.00	0.00		

DE DESGLOSE
INFORMACIÓN CONTABLE

1140 INVENTARIOS

NOTA: ESF-05

CUENTA	NOMBRE DE LA CUENTA	MONTO	MÉTODO
11441-2312-0000-0000-0000	PROD DE NATURALEZA VEGETAL Y FOREST ADQ	63,077.89	
	TOTAL	63,077.89	

1150 ALMACENES

NOTA: ESF-05

CUENTA	NOMBRE DE LA CUENTA	MONTO	MÉTODO
11511-2111-0000-0000-0000	MAT UTILES Y EQUIPOS MENORES DE OFICINA	745,359.65	
11511-2141-0000-0000-0000	MAT UTIL Y EQ MENOR D TEC D INF Y COMUN	864,388.82	
11511-2151-0000-0000-0000	MATERIAL IMPRESO E INFORMACION DIGITAL	-1,786.43	
11511-2161-0000-0000-0000	MATERIAL DE LIMPIEZA	55,129.03	
11512-2211-0000-0000-0000	PRODUCTOS ALIMENTICIOS PARA PERSONAS	27,027.21	
11512-2221-0000-0000-0000	PRODUCTOS ALIMENTICIOS PARA ANIMALES	-1,513.64	
11512-2231-0000-0000-0000	UTENSILIOS PARA EL SERVICIO DE ALIMENTACIÓN	1,513.80	
11513-2411-0000-0000-0000	PRODUCTOS MINERALES NO METALICOS	320,902.74	
11513-2421-0000-0000-0000	CEMENTO Y PRODUCTOS DE CONCRETO	35,428.47	
11513-2431-0000-0000-0000	CAL YESO Y PRODUCTOS DE YESO	19,768.05	
11513-2441-0000-0000-0000	MADERA Y PRODUCTOS DE MADERA	15,611.28	
11513-2461-0000-0000-0000	MATERIAL ELECTRICO Y ELECTRONICO	4,936,305.38	
11513-2471-0000-0000-0000	ARTICULOS METALICOS PARA LA CONSTRUCCION	111,347.53	
11513-2481-0000-0000-0000	MATERIALES COMPLEMENTARIOS	221,484.44	
11513-2491-0000-0000-0000	OTS MAT Y ART DE CONSTRUCCION Y REPAR	180,009.92	
11514-2511-0000-0000-0000	PRODUCTOS QUIMICOS BASICOS	1,618.20	
11514-2521-0000-0000-0000	FERTILIS PESTICIDAS Y OTROS AGROQUIMICOS	6,861.67	
11514-2531-0000-0000-0000	MEDICINAS Y PRODUCTOS FARMACEUTICOS	-165,703.04	
11514-2541-0000-0000-0000	MAT ACCES Y SUMINISTROS MEDICOS	98,792.31	
11514-2551-0000-0000-0000	MAT ACC Y SUM DE LABORATORIO	12,183.94	
11514-2561-0000-0000-0000	FIBRAS SINTETICAS HULES PLAST Y DERIV	63,678.42	
11515-2611-0000-0000-0000	COMBUSTIBLES LUBRICANTES Y ADITIVOS	5,644,380.41	
11515-2612-0000-0000-0000	COMB LUB Y ADT P ACT OPERATIVAS	1,247,832.79	
11515-2613-0000-0000-0000	COMB LUB Y ADIT DEST P ACTI ADMINISTRATIVAS	5,301.66	
11516-2711-0000-0000-0000	VEST Y UNIF DEST A ACTIV ADMINISTRATIVAS	95,786.71	
11516-2712-0000-0000-0000	VEST Y UNIF DESTINADOS A ACT OPERTATIVAS	7,253,745.22	
11516-2721-0000-0000-0000	PRENDAS DE SEGURIDAD Y PROTEC PERSONAL	574,634.31	
11516-2731-0000-0000-0000	ARTICULOS DEPORTIVOS	0.02	
11517-2821-0000-0000-0000	MATERIALES DE SEGURIDAD PUBLICA	52,711.91	
11517-2831-0000-0000-0000	PRENDAS D PROTEC P SEG PUB Y NACIONAL	120,053.63	
11518-2911-0000-0000-0000	HERRAMIENTAS MENORES	331,932.73	
11518-2921-0000-0000-0000	REFACC Y ACCES MENORES DE EDIFICIOS	11,948.93	
11518-2941-0000-0000-0000	REF Y AC MENORES D EQ COMP Y TEC D INF	32,025.26	
11518-2961-0000-0000-0000	REFAC Y ACC MENORES D EQ D TRANSPORTE	34,619,264.00	
11518-2971-0000-0000-0000	REFACCIONES Y ACCESORIOS MENORES DE EQUIPO DE DEFENSA Y SEGURIDAD	10,266.70	
11518-2981-0000-0000-0000	REFACCIONES Y ACCESORIOS MENORES DE MAQUINARIA Y OTROS EQUIPOS	33,748.91	
	TOTAL	57,582,040.94	

DE DESGLOSE
INFORMACIÓN CONTABLE

1213 FIDEICOMISOS, MANDATOS Y CONTRATOS ANÁLOGOS

NOTA: ESF-06

CUENTA	NOMBRE DE LA CUENTA	MONTO	TIPO	CARACTERÍSTICAS	NOMBRE DEL FIDEICOMISO	OBJETO DEL FIDEICOMISO
	TOTAL	0.00				

DE DESGLOSE
INFORMACIÓN CONTABLE

1214 PARTICIPACIONES Y APORTACIONES DE CAPITAL

NOTA: ESF-07

CUENTA	NOMBRE DE LA CUENTA	MONTO	TIPO	EMPRESA/OPDes
12142-7280-0001-0000-0000	ACCIONES METROFINANCIERA	14,595,428.33		
	TOTAL	14,595,428.33		

DE DESGLOSE
INFORMACIÓN CONTABLE

1230 BIENES INMUEBLES, INFRAESTRUCTURA Y CONSTRUCCIONES EN PROCESO

NOTA: ESF-08

CUENTA	NOMBRE DE LA CUENTA	SALDO INICIAL	SALDO FINAL	FLUJO	CRITERIO
12310-5811-0000-0000-0000	TERRENOS	7,710,595,906.74	7,761,478,341.68	50,882,434.94	
12330-5831-0000-0000-0000	EDIFICIOS NO RESIDENCIALES	1,208,230,219.46	1,208,230,219.46	0.00	
12330-5891-0000-0000-0000	OTROS BIENES INMUEBLES	254,129,715.95	254,129,715.95	0.00	
12341-0000-0000-0000-0000	INFRAESTRUCTURA DE CARRETERAS	1,428,372,583.27	1,443,528,045.27	15,155,462.00	
12346-0000-0000-0000-0000	INFRAESTRUCTURA DE AGUA POTABLE SANEAMIENTO HIDROAGRICOLA Y CONTROL DE INUNDACIONES	2,446,812.63	2,446,812.63	0.00	
12347-0000-0000-0000-0000	INFRAESTRUCTURA ELECTRICA	47,903.23	47,903.23	0.00	
12351-6111-0001-0000-0000	EDIFICACION HABITACIONAL	28,888,723.52	53,917,077.86	25,028,354.34	
12352-6121-0001-0000-0000	EDIFICACION NO HABITACIONAL	174,761,533.34	217,259,072.03	42,497,538.69	
12353-6131-0001-0000-0000	CONSTRUCCION DE OBRAS PARA EL ABASTECIMIENTO DE AGUA PETROLEO GAS ELECTRICIDAD Y TELECOMUNICACIONES	32,448,110.92	33,390,520.93	942,410.01	
12354-6141-0001-0000-0000	DIVISION DE TERRENOS Y CONSTRUCCION DE OBRAS DE URBANIZACION.	2,037,571,503.07	2,359,040,872.88	321,469,369.81	
12355-6151-0001-0000-0000	CONSTRUCCION DE VIAS DE COMUNICACION	60,956,044.62	66,633,367.53	5,677,322.91	
12357-6171-0001-0000-0000	INSTALACIONES Y EQUIPAMIENTO EN CONSTRUCCIONES	4,846,552.15	4,951,829.95	105,277.80	
12359-6191-0001-0000-0000	TRABAJOS DE ACABADOS EN EDIFICACIONES Y OTROS TRABAJOS ESPECIALIZADOS	3,500,582.74	7,264,003.51	3,763,420.77	
12362-6221-0001-0000-0000	EDIFICACION NO HABITACIONAL	81,481,105.36	102,106,763.20	20,625,657.84	
12363-6231-0001-0000-0000	CONSTRUCCION DE OBRAS PARA EL ABASTECIMIENTO DE AGUA PETROLEO GAS ELECTRICIDAD Y TELECOMUNICACIONES	5,441,508.19	5,441,508.19	0.00	
12364-6241-0001-0000-0000	DIVISION DE TERRENOS Y CONSTRUCCION DE OBRAS DE URBANIZACION	2,970,356.75	3,085,012.52	114,655.77	
12369-6291-0001-0000-0000	TRABAJOS DE ACABADOS EN EDIFICACIONES Y OTROS TRABAJOS ESPECIALIZADOS	303,192.88	372,176.77	68,983.89	
	TOTAL	13,036,992,354.82	13,523,323,243.59	486,330,888.77	

1240 BIENES MUEBLES

NOTA: ESF-08

CUENTA	NOMBRE DE LA CUENTA	SALDO INICIAL	SALDO FINAL	FLUJO	CRITERIO
12411-5111-0000-0000-0000	MUEBLES DE OFICINA Y ESTANTERIA	17,658,155.49	18,491,830.75	833,675.26	
12412-5121-0000-0000-0000	MUEBLES, EXCEPTO DE OFICINA Y ESTANTERIA	149,076.08	205,947.88	56,871.80	
12413-5151-0000-0000-0000	EQUIPO DE COMPUTO Y DE TECNOLOGIAS DE LA INFORMACION	58,301,691.52	58,799,694.32	498,002.80	
12419-5191-0000-0000-0000	OTROS MOBILIARIOS Y EQUIPOS DE ADMINISTRACION	9,126,151.29	9,249,940.93	123,789.64	
12421-5211-0000-0000-0000	EQUIPOS Y APARATOS AUDIOVISUALES	4,280.28	4,280.28	0.00	
12422-5221-0000-0000-0000	APARATOS DEPORTIVOS	7,767,681.17	1,346,047.19	-6,421,633.98	
12423-5231-0000-0000-0000	CAMARAS FOTOGRAFICAS Y DE VIDEO	5,588,459.96	5,587,050.32	-1,409.64	
12429-5291-0000-0000-0000	OTRO MOBILIARIO Y EQUIPO EDUCACIONAL Y R	3,745,011.93	1,425,273.33	-2,319,738.60	
12431-5311-0000-0000-0000	EQUIPO MEDICO Y DE LABORATORIO	460,698.54	478,388.54	17,690.00	
12432-5321-0000-0000-0000	INSTRUMENTAL MEDICO Y DE LABORATORIO	170,866.47	170,866.47	0.00	
12441-5411-0000-0000-0000	VEHICULOS Y EQUIPO TERRESTRE	170,866.47	192,669,626.75	192,498,760.28	
12442-5421-0000-0000-0000	CARROCERIAS Y REMOLQUES	15,968,883.54	15,968,883.54	0.00	
12443-5431-0000-0000-0000	EQUIPO AEROESPACIAL	2,358,563.96	2,358,563.96	0.00	
12445-5451-0000-0000-0000	EMBARCACIONES	24,889.11	24,889.11	0.00	
12449-5491-0000-0000-0000	OTROS EQUIPOS DE TRANSPORTE	20,669,265.64	20,648,766.75	-20,498.89	
12450-5511-0000-0000-0000	EQUIPO DE DEFENSA Y SEGURIDAD	78,684,272.30	43,862,039.06	-34,822,233.24	
12450-5512-0000-0000-0000	ARMAMENTO DE DEFENSA PUBLICA	34,522,049.76	34,522,049.76	0.00	
12461-5611-0000-0000-0000	MAQUINARIA Y EQUIPO AGROPECUARIO	195,702.22	262,754.21	67,051.99	
12462-5621-0000-0000-0000	MAQUINARIA Y EQUIPO INDUSTRIAL	3,633,403.38	3,665,389.67	31,986.29	
12463-5631-0000-0000-0000	MAQUINARIA Y EQUIPO DE CONSTRUCCION	6,437,887.51	6,437,887.51	0.00	
12464-5641-0000-0000-0000	SISTEMAS DE AIRE ACONDICIONADO CALEFACCION Y DE REFRIGERACION INDUSTRIAL Y COMERCIAL	2,786,799.27	2,786,799.27	0.00	
12465-5651-0000-0000-0000	EQUIPO DE COMUNICACION Y TELECOMUNICACION	56,857,529.44	56,813,227.10	-44,302.34	
12466-5661-0000-0000-0000	EQUIPOS DE GENERACION ELECTRICA APARATOS Y ACCESORIOS ELECTRICOS	1,734,940.44	1,769,574.92	34,634.48	
12467-5671-0000-0000-0000	HERRAMIENTAS Y MAQUINAS-HERRAMIENTA	2,793,950.49	2,776,285.45	-17,665.04	
12469-5691-0000-0000-0000	OTROS EQUIPOS	15,331,756.20	15,199,321.64	-132,434.56	

12471-5131-0000-0000-0000	BIENES ARTISTICOS CULTURALES Y CIENTIFICOS	1,513,900.00	1,513,900.00	0.00	
12486-5761-0000-0000-0000	EQUINOS	118,344.60	118,094.59	-250.01	
12489-5791-0000-0000-0000	OTROS ACTIVOS BIOLÓGICOS	5,135.62	5,135.62	0.00	
	TOTAL	346,780,212.68	497,162,508.92	150,382,296.24	

1261 DEPRECIACIÓN ACUMULADA DE BIENES INMUEBLES

NOTA: ESF-08

CUENTA	NOMBRE DE LA CUENTA	SALDO INICIAL	SALDO FINAL	FLUJO	CRITERIO
	TOTAL	0.00	0.00	0.00	

1262 DEPRECIACIÓN ACUMULADA DE INFRAESTRUCTURA

NOTA: ESF-08

CUENTA	NOMBRE DE LA CUENTA	SALDO INICIAL	SALDO FINAL	FLUJO	CRITERIO
	TOTAL	0.00	0.00	0.00	

1263 DEPRECIACIÓN ACUMULADA DE BIENES MUEBLES

NOTA: ESF-08

CUENTA	NOMBRE DE LA CUENTA	SALDO INICIAL	SALDO FINAL	FLUJO	CRITERIO
	TOTAL	0.00	0.00	0.00	

1264 DETERIORO ACUMULADO DE ACTIVOS BIOLÓGICOS

NOTA: ESF-08

CUENTA	NOMBRE DE LA CUENTA	SALDO INICIAL	SALDO FINAL	FLUJO	CRITERIO
	TOTAL	0.00	0.00	0.00	

DE DESGLOSE
INFORMACIÓN CONTABLE

NOTA: ESF-09

1250 ACTIVOS INTANGIBLES

CUENTA	NOMBRE DE LA CUENTA	SALDO INICIAL	SALDO FINAL	FLUJO	CRITERIO
12510-5911-0000-0000-0000	SOFTWARE	25,619,878.38	25,893,645.46	273,767.08	
12523-5941-0000-0000-0000	DERECHOS	229,662.69	229,662.69	0.00	
12541-5971-0000-0000-0000	LICENCIAS INFORMATICAS E INTELECTUALES	23,149,616.89	23,229,482.89	79,866.00	
	TOTAL	48,999,157.96	49,352,791.04	353,633.08	

1265 AMORTIZACIÓN ACUMULADA DE ACTIVOS INTANGIBLES

NOTA: ESF-09

CUENTA	NOMBRE DE LA CUENTA	SALDO INICIAL	SALDO FINAL	FLUJO	CRITERIO
	TOTAL	0.00	0.00	0.00	

1270 ACTIVOS DIFERIDOS

NOTA: ESF-09

CUENTA	NOMBRE DE LA CUENTA	SALDO INICIAL	SALDO FINAL	FLUJO	CRITERIO
	TOTAL	0.00	0.00	0.00	

**DE DESGLOSE
INFORMACIÓN CONTABLE**

1280 ESTIMACIONES Y DETERIOROS

NOTA: ESF-10

TEXTO LIBRE

Informar los criterios utilizados para la determinación de las estimaciones; por ejemplo: estimación de cuentas incobrables, estimación de inventarios, deterioro de activos biológicos y cualquier otra que aplique.

DE DESGLOSE
INFORMACIÓN CONTABLE

1290 OTROS ACTIVOS NO CIRCULANTES

NOTA: ESF-11

CUENTA	NOMBRE DE LA CUENTA	MONTO	CARACTERÍSTICAS
	TOTAL	0.00	

MUNICIPIO DE LEÓN

NOTAS DE GESTIÓN ADMINISTRATIVA

1. Introducción:

El propósito de los estados financieros surge de una necesidad de información, la cual es requerida por interesados internos y externos del Municipio, la gestión administrativa es el conjunto de principios, normas, sistemas y procedimientos que intervienen en las operaciones de tramitación y control requeridas para instrumentar administrativamente las políticas públicas.

2. Describir el panorama Económico y Financiero:

El Municipio de León es un importante eje del desarrollo regional tanto para el Estado de Guanajuato como de las entidades vecinas. León, debido a su posición geográfica en el Bajío, se ha consolidado en décadas recientes como nodo de enlaces terrestres y como prestador de servicios regionales especializados en brindar a la región en los rubros financieros, comerciales, educativos, de salud y feriales.

3. Autorización e Historia:

a) Fecha de creación del ente.

01 de Enero de 1985

b) Principales cambios en su estructura.

La estructura Orgánica General de la Administración Pública Centralizada 2012-2015, está conformada por el H. Ayuntamiento, la Secretaría del H. Ayuntamiento, Tesorería, Contraloría y 19 Direcciones Generales.

4. Organización y Objeto Social:

a) Objeto social.

De acuerdo a la ley orgánica Municipal:

Proporcionar el bienestar a la comunidad local, el desarrollo cultural, social y material, seguridad de las personas, servicios de salud, fomento al civismo y a la solidaridad, cooperación con otros entes para el cumplimiento de obras de interés o bienestar colectivo.

De al plan de Gobierno 2012-2015:

Inclusión al desarrollo social sustentable a través de un gobierno responsable y eficaz, con vocación humanista, comprometido con la equidad social.

b) Principal actividad.

Gestión de recursos e implementación de programas que promuevan una mejor calidad de vida de los habitantes.

MUNICIPIO DE LEÓN

c) Ejercicio fiscal.

Enero-Diciembre 2015

d) Régimen jurídico.

Persona Moral no Contribuyente

e) Consideraciones fiscales del ente:

- 1) Declaración anual y pago provisional mensual de retenciones de Impuesto Sobre la Renta (ISR) por sueldos y salarios, asimilados a salarios.
- 2) Declaración anual y pago provisional mensual del ISR donde se informe las retenciones efectuadas por pagos de rentas de bienes inmuebles.
- 3) Declaración anual donde se informe sobre las retenciones de los trabajadores que recibieron sueldos y salarios, y trabajadores asimilados a salarios
- 4) Declaración mensual donde se informe sobre las operaciones con terceros para efectos de Impuesto al Valor Agregado (IVA).
- 5) Pagos mensuales del impuesto sobre nómina.

f) Estructura organizacional básica.

<http://www.leon.gob.mx/transparencia/images/stories/Organigrama/2012-2015.pdf>

g) Fideicomisos, mandatos y análogos de los cuales es fideicomitente o fiduciario.

La información de los fideicomisos con que cuenta este Municipio, son parte integrante de la cuenta pública.

5. Bases de Preparación de los Estados Financieros:

A partir del Ejercicio 2013 el Municipio inició la aplicación de la normatividad emitida por el Consejo Nacional de Armonización Contable (CONAC), y las disposiciones legales establecidas en la Ley General de Contabilidad Gubernamental, incorporando progresivamente las modificaciones publicadas, a la fecha se encuentra en proceso la actualización del patrimonio.

6. Políticas de Contabilidad Significativas:

El Sistema de inventarios que lleva el Municipio es inventarios perpetuos y el método de valuación es precios promedios.

La información de los beneficios a empleados está a su disposición en la Dirección General de Desarrollo Institucional.

Las Provisiones se dan en base a lo establecido en la Ley para el Ejercicio y Control de los Recursos Públicos, así como en lo dispuesto en los acuerdos del CONAC, están plenamente identificadas por una cuenta contable y se originaron en base a la naturaleza de la fuente de financiamiento.

Las reclasificaciones se encuentran normadas de manera general en el Manual de Procedimientos de Egresos, son en base a la misma operatividad del Municipio.

La depuración y cancelación de saldos depende de la cuenta, sin embargo se tiene mediante el Manual de Egresos vigente la política de depurar, a través de las unidades responsables de las cuentas, aquellas que no tienen movimientos en un periodo considerable o cuya vigencia expiró.

MUNICIPIO DE LEÓN

7. Posición en Moneda Extranjera y Protección por Riesgo Cambiario:

El municipio realiza sus operaciones en moneda nacional, esporádicamente las realiza en moneda extranjera tomando el tipo de cambio publicado por el Banco de México el día de la operación, por lo que los valores que se presentan en los estados financieros son en moneda nacional.

Adicionalmente se informará sobre los métodos de protección de riesgo por variaciones en el tipo de cambio.

8. Reporte Analítico del Activo:

a) Vida útil o porcentajes de depreciación, deterioro o amortización utilizados en los diferentes tipos de activos:

El municipio de León considera las tasas de depreciación de acuerdo a los Parámetros de Estimación de Vida Útil, publicados en el Diario Oficial de fecha 15 de agosto de 2012.

9. Fideicomisos, Mandatos y Análogos:

La información de los fideicomisos con que cuenta este Municipio, es parte integrante de la presente cuenta pública, en caso de requerir información adicional, está a su disposición

10. Reporte de la Recaudación:

Información contenida en el EAIP

11. Información sobre la Deuda y el Reporte Analítico de la Deuda:

Información contenida en el ESF-15

12. Calificaciones otorgadas:

Informar, tanto del ente público como cualquier transacción realizada, que haya sido sujeta a una calificación crediticia:

Estándar and Poors=mxAA/ Moody's=Aa3.mx

13. Proceso de Mejora:

Anualmente se revisan y se mejoran los procesos internos, mediante la actualización de los Manuales de Procedimientos de las Direcciones Generales de la Administración Central.

14. Información por Segmentos:

El Municipio puede generar información de acuerdo a las fuentes de financiamiento y a los clasificadores de ingresos y egresos emitidos por el Consejo Nacional de Armonización Contable, por Unidad Responsable, por proceso o proyecto.

15. Eventos Posteriores al Cierre:

El efecto en sus estados financieros de aquellos hechos ocurridos en el período posterior al que se informa, sobre eventos que le afectan económicamente y que no se conocían a la fecha de cierre, se reflejan en las cuentas de patrimonio.

MUNICIPIO DE LEÓN

16. Partes Relacionadas:

No existen partes relacionadas que pudieran ejercer influencia significativa sobre la toma de decisiones financieras y operativas.

17. Responsabilidad sobre la presentación razonable de los Estados Financieros:

Los Estados Financieros están rubricados en cada una de sus hojas e incluyen al final la siguiente leyenda: "Bajo protesta de decir verdad declaramos que los Estados Financieros y sus notas, son razonablemente correctos y son responsabilidad del emisor."

.....

```

[...]
```


MUNICIPIO DE LEÓN
ESTADO ANALÍTICO DEL EJERCICIO DEL PRESUPUESTO DE EGRESOS CLASIFICACIÓN ECONÓMICA (POR TIPO DE GASTO)
DEL 1 DE ENERO AL 31 DE MAYO DE 2015

CTG	CONCEPTO	APROBADO	AMPLIACIONES / REDUCCIONES	MODIFICADO	DEVENGADO	PAGADO	SUBEJERCICIO
	PRESUPUESTO DE EGRESOS	3,964,673,044.12	1,210,758,331.35	5,175,431,375.47	1,911,434,974.25	1,911,456,137.22	3,263,996,401.22
1	Gasto Corriente	3,051,832,141.80	240,167,708.12	3,291,999,849.92	1,375,891,316.38	1,375,912,479.35	1,916,108,533.54
2	Gasto de Capital	806,565,822.53	970,590,623.23	1,777,156,445.76	511,505,573.98	511,505,573.98	1,265,650,871.78
3	Amortización de la Deuda y Disminución de Pasivos	106,275,079.79	0.00	106,275,079.79	24,038,083.89	24,038,083.89	82,236,995.90

Nombre del ente público
ESTADO ANALÍTICO DEL EJERCICIO DEL PRESUPUESTO DE EGRESOS CLASIFICACIÓN ADMINISTRATIVA
 DEL 1 DE ENERO AL XXX DE 2015

CA	CONCEPTO	APROBADO	AMPLIACIONES / REDUCCIONES	MODIFICADO	DEVENGADO	PAGADO	SUBEJERCICIO
	PRESUPUESTO DE EGRESOS	0.00	0.00	0.00	0.00	0.00	0.00
21110	Total Gobierno General Estatal	0.00	0.00	0.00	0.00	0.00	0.00
21111	Poder Ejecutivo						
21112	Poder Legislativo						
21113	Poder Judicial						
21114	Órganos Autónomos						
	Sector Paraestatal de Gobierno	0.00	0.00	0.00	0.00	0.00	0.00
21120	Entidades Paraestatales y Fideicomisos No Empresariales y No Financieros						
21130	Instituciones Públicas de la Seguridad Social						
21210	Entidades Paraestatales Empresariales No Financieras con Participación Estatal Mayoritaria						
21220	Fideicomisos Empresariales No Financieros con Participación Estatal Mayoritaria						
22200	Entidades Paraestatales Empresariales Financieras Monetarias con Participación Estatal Mayoritaria						
22300	Entidades Paraestatales Financieras No Monetarias con Participación Estatal Mayoritaria						
22400	Fideicomisos Financieros Públicos con Participación Estatal Mayoritaria						

Nombre del ente		
ESTADO ANALÍTICO DEL EJERCICIO DEL PRESUPUESTO		
DEL 1 DE ENERO AL X		
CA-UR	CONCEPTO	APROBADO
PRESUPUESTO DE EGRESOS		0.00

público				
DE EGRESOS CLASIFICACIÓN ADMINISTRATIVA				
XX DE 2015				
AMPLIACIONES / REDUCCIONES	MODIFICADO	DEVENGADO	PAGADO	SUBEJERCICIO
0.00	0.00	0.00	0.00	0.00

MUNICIPIO DE LEÓN
ENDEUDAMIENTO NETO
DEL 1 DE ENERO AL 31 DE MAYO DE 2015

IDENTIFICACIÓN DE CRÉDITO O INSTRUMENTO	CONTRATACIÓN (A)	AMORTIZACIÓN (B)	ENDEUDAMIENTO NETO (A-B)
Creditos Bancarios			
67374996	\$ -	\$ -	\$ 255,769,230.00
11513	\$ -	\$ -	\$ 536,000,000.00
24776546014	\$ -	\$ -	\$ 609,801,665.27
			0.00
			0.00
			0.00
			0.00
			0.00
Total Créditos Bancarios		0.00	0.00
Otros Instrumentos de Deuda			
			0.00
			0.00
			0.00
			0.00
			0.00
			0.00
			0.00
			0.00
Total Otros Instrumentos de Deuda		0.00	0.00
TOTAL		0.00	1,401,570,895.27

MUNICIPIO DE LEÓN
INTERESES DE LA DEUDA
DEL 1 DE ENERO AL 31 DE MAYO DE 2015

IDENTIFICACIÓN DE CRÉDITO O INSTRUMENTO	DEVENGADO	PAGADO
Creditos Bancarios		
67374996	\$ 4,274,324.45	\$ 4,274,324.45
11513	\$ 9,533,625.06	\$ 9,533,625.06
24776546014	\$ 10,230,134.39	\$ 10,230,134.39
Total Créditos Bancarios	24,038,083.90	24,038,083.90
Otros Instrumentos de Deuda		
Total Otros Instrumentos de Deuda	0.00	0.00
TOTAL	24,038,083.90	24,038,083.90

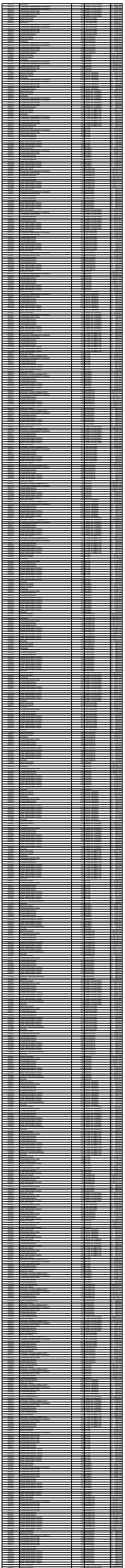
Year	Country	Sector	Emissions (kt)						Total
			CO2	CH4	N2O	HFC	PFC	SF6	
2011	USA	Electricity and Heat	15366	12	1	0	0	15379	
2011	USA	Manufacturing and construction	13413	16	1	0	0	13430	
2011	USA	Transport	10202	1	1	0	0	10204	
2011	USA	International aviation and shipping	0	0	0	0	0	0	
2011	USA	Buildings	6422	0	0	0	0	6422	
2011	USA	Land use change and forestry	0	0	0	0	0	0	
2011	USA	Fugitive emissions	0	0	0	0	0	0	
2011	USA	Total	35303	29	2	0	0	35334	
2012	USA	Electricity and Heat	15012	12	1	0	0	15025	
2012	USA	Manufacturing and construction	13183	16	1	0	0	13200	
2012	USA	Transport	10136	1	1	0	0	10138	
2012	USA	International aviation and shipping	0	0	0	0	0	0	
2012	USA	Buildings	6278	0	0	0	0	6278	
2012	USA	Land use change and forestry	0	0	0	0	0	0	
2012	USA	Fugitive emissions	0	0	0	0	0	0	
2012	USA	Total	34599	29	2	0	0	34630	
2013	USA	Electricity and Heat	14896	12	1	0	0	14909	
2013	USA	Manufacturing and construction	13099	16	1	0	0	13116	
2013	USA	Transport	10049	1	1	0	0	10051	
2013	USA	International aviation and shipping	0	0	0	0	0	0	
2013	USA	Buildings	6040	0	0	0	0	6040	
2013	USA	Land use change and forestry	0	0	0	0	0	0	
2013	USA	Fugitive emissions	0	0	0	0	0	0	
2013	USA	Total	34084	29	2	0	0	34115	
2014	USA	Electricity and Heat	14671	12	1	0	0	14684	
2014	USA	Manufacturing and construction	12862	16	1	0	0	12879	
2014	USA	Transport	9913	1	1	0	0	9915	
2014	USA	International aviation and shipping	0	0	0	0	0	0	
2014	USA	Buildings	5788	0	0	0	0	5788	
2014	USA	Land use change and forestry	0	0	0	0	0	0	
2014	USA	Fugitive emissions	0	0	0	0	0	0	
2014	USA	Total	33334	29	2	0	0	33365	
2015	USA	Electricity and Heat	14477	12	1	0	0	14490	
2015	USA	Manufacturing and construction	12632	16	1	0	0	12649	
2015	USA	Transport	9786	1	1	0	0	9788	
2015	USA	International aviation and shipping	0	0	0	0	0	0	
2015	USA	Buildings	5540	0	0	0	0	5540	
2015	USA	Land use change and forestry	0	0	0	0	0	0	
2015	USA	Fugitive emissions	0	0	0	0	0	0	
2015	USA	Total	32935	29	2	0	0	32966	
2016	USA	Electricity and Heat	14294	12	1	0	0	14307	
2016	USA	Manufacturing and construction	12409	16	1	0	0	12426	
2016	USA	Transport	9660	1	1	0	0	9662	
2016	USA	International aviation and shipping	0	0	0	0	0	0	
2016	USA	Buildings	5292	0	0	0	0	5292	
2016	USA	Land use change and forestry	0	0	0	0	0	0	
2016	USA	Fugitive emissions	0	0	0	0	0	0	
2016	USA	Total	32705	29	2	0	0	32736	
2017	USA	Electricity and Heat	14111	12	1	0	0	14124	
2017	USA	Manufacturing and construction	12186	16	1	0	0	12203	
2017	USA	Transport	9534	1	1	0	0	9536	
2017	USA	International aviation and shipping	0	0	0	0	0	0	
2017	USA	Buildings	5044	0	0	0	0	5044	
2017	USA	Land use change and forestry	0	0	0	0	0	0	
2017	USA	Fugitive emissions	0	0	0	0	0	0	
2017	USA	Total	32181	29	2	0	0	32212	
2018	USA	Electricity and Heat	13928	12	1	0	0	13941	
2018	USA	Manufacturing and construction	11963	16	1	0	0	11980	
2018	USA	Transport	9408	1	1	0	0	9410	
2018	USA	International aviation and shipping	0	0	0	0	0	0	
2018	USA	Buildings	4796	0	0	0	0	4796	
2018	USA	Land use change and forestry	0	0	0	0	0	0	
2018	USA	Fugitive emissions	0	0	0	0	0	0	
2018	USA	Total	31914	29	2	0	0	31945	
2019	USA	Electricity and Heat	13745	12	1	0	0	13758	
2019	USA	Manufacturing and construction	11740	16	1	0	0	11757	
2019	USA	Transport	9282	1	1	0	0	9284	
2019	USA	International aviation and shipping	0	0	0	0	0	0	
2019	USA	Buildings	4544	0	0	0	0	4544	
2019	USA	Land use change and forestry	0	0	0	0	0	0	
2019	USA	Fugitive emissions	0	0	0	0	0	0	
2019	USA	Total	31692	29	2	0	0	31723	
2020	USA	Electricity and Heat	13562	12	1	0	0	13575	
2020	USA	Manufacturing and construction	11517	16	1	0	0	11534	
2020	USA	Transport	9156	1	1	0	0	9158	
2020	USA	International aviation and shipping	0	0	0	0	0	0	
2020	USA	Buildings	4292	0	0	0	0	4292	
2020	USA	Land use change and forestry	0	0	0	0	0	0	
2020	USA	Fugitive emissions	0	0	0	0	0	0	
2020	USA	Total	31407	29	2	0	0	31438	

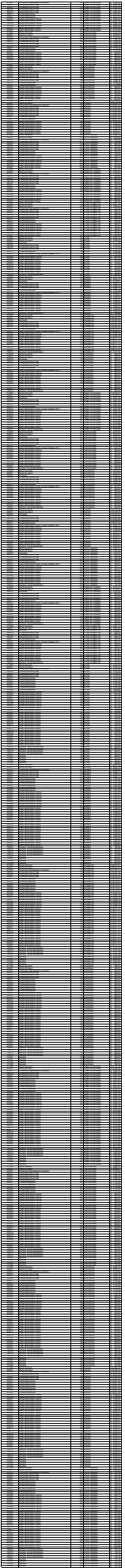
MUNICIPIO DE LEÓN																							
INDICADORES DE RESULTADOS																							
DEL 1 DE ENERO AL 31 DE MAYO DE 2015																							
PROGRAMA DE GOBIERNO		CATEGORÍA PROGRAMÁTICA					INDICADORES							METAS				PRESUPUESTO (PESOS)					
Eje	Estrategia Transversal	F	FN	SF	PP	UR	Denominación del Indicador	Nivel	Tipo	Dimensión a Medir	Frecuencia de Medición	Unidad de Medida	Fórmula	Programada	Modificada	Alcanzada	Porcentaje de Cumplimiento		Aprobado	Modificado	Devengado	Porcentaje de Presupuesto	
																	Alc. / Prog.	Alc. / Modif.				Dev. / Aprob.	Dev. / Modif.

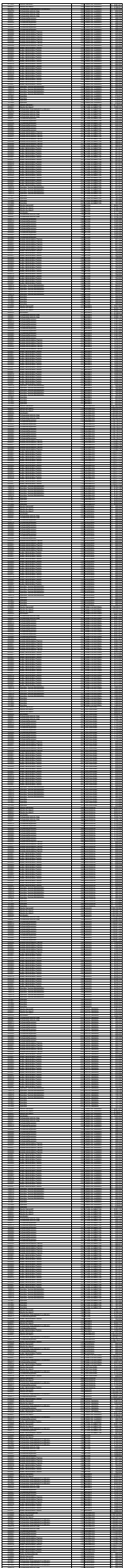
NO APLICA

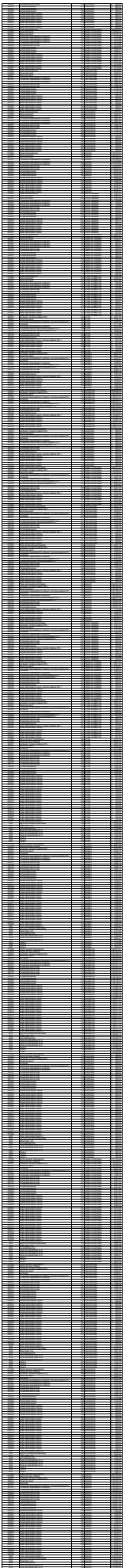
MUNICIPIO DE LEÓN
RELACIÓN DE BIENES INMUEBLES QUE COMPONEN EL PATRIMONIO
AL 31 DE MAYO DE 2015

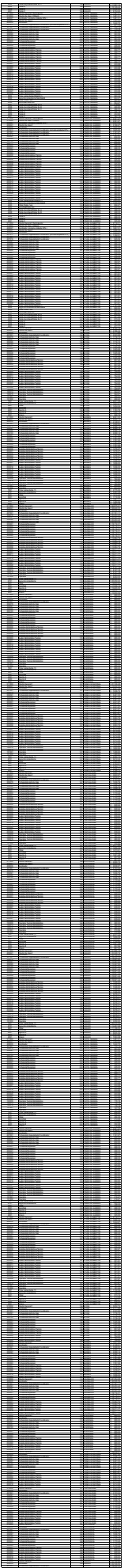
Código	Descripción del Bien Inmueble	Valor en libros
3.2.3.3	PLAZAS PUBLICAS	600,000.00
3.2.3.3	PLAZAS PUBLICAS	300,000.00
3.2.3.3	PLAZAS PUBLICAS	400,000.00
1.1	TERRENOS URBANOS	7,651,754.00
1.1	TERRENOS URBANOS	2,153,206.00
1.1	TERRENOS URBANOS	1,205,204.00
1.1	TERRENOS URBANOS	12,436,904.48
1.1	TERRENOS URBANOS	1,231,253.10
1.1	TERRENOS URBANOS	1,604,527.20
1.1	TERRENOS URBANOS	610,976.16
1.1	TERRENOS URBANOS	2,239,634.88
1.1	TERRENOS URBANOS	4,123,209.27
5523	BALDIO	-
5524	BALDIO	290,142.00
5525	VIALIDAD	15,155,462.00
5526	BALDIO	2,158,353.60
5527	VIALIDAD	86,368.18
5528	VIALIDAD	59,186.24
5529	VIALIDAD	1,249,995.70
5530	VIALIDAD	359,575.50
5531	VIALIDAD	11,047,263.00
5532	VIALIDAD	1,162,580.20
5533	VIALIDAD	4,710,295.50
5534	VIALIDAD	2,795,909.00
5535	VIALIDAD	1,365,492.00
5536	VIALIDAD	11,982,490.00
5537	VIALIDAD	3,992,998.80
5538	VIALIDAD	2,735,367.30
5539	VIALIDAD	7,030,228.00
5540	VIALIDAD	4,310.00
5541	VIALIDAD	160,650.00
5542	VIALIDAD	5,690.00
5543	BALDIO	718,570.79
5544	BALDIO	369,298.65
5545	BALDIO	1,378,198.50
5546	BALDIO	630,877.31
5547	BALDIO	3,802,562.40
5548	BALDIO	2,365,001.60
5549	VIALIDAD	2,689.67
5550	VIALIDAD	5,329.39
5551	VIALIDAD	657.30
5552	VIALIDAD	492.98
5553	VIALIDAD	2,404.40
5554	VIALIDAD	3,066.96
5555	VIALIDAD	3,286.50
5556	VIALIDAD	1,774.71
5557	VIALIDAD	431,410.00
5558	VIALIDAD	851,522.50
5559	VIALIDAD	650,700.00
5560	VIALIDAD	355,517.50
5561	VIALIDAD	369,452.50
5562	VIALIDAD	457,387.50
5563	VIALIDAD	33,402.50
5564	VIALIDAD	767,397.50
5565	VIALIDAD	1,384,212.50
5566	VIALIDAD	1,320,242.50
5567	VIALIDAD	1,902,745.00
5568	BALDIO	3,127,656.00
5569	BALDIO	880,509.00
5070	BALDIO	904,596.00
5571	INSTALACIONES DEPORTIVAS Y RECREATIVAS	6,536,592.70
5572	VIADUCTOS, CALLES Y EJES VIALES	2,777,560.50

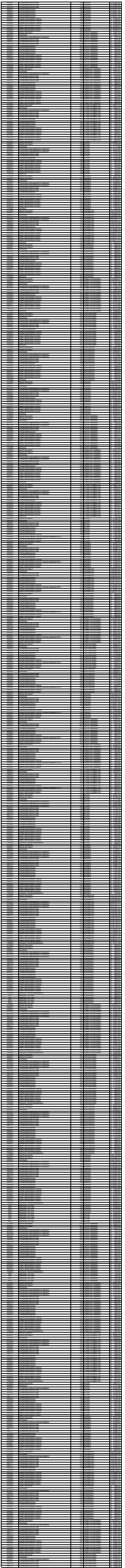


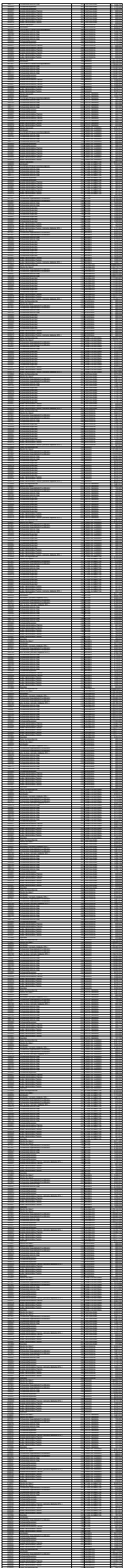





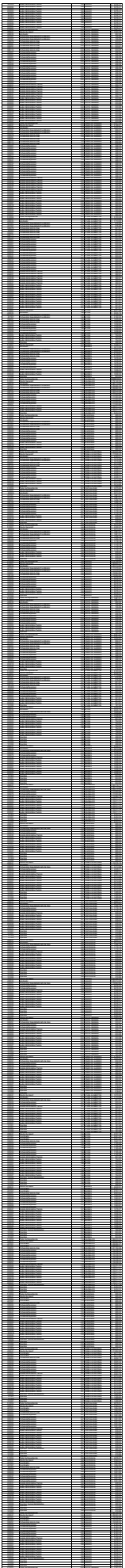


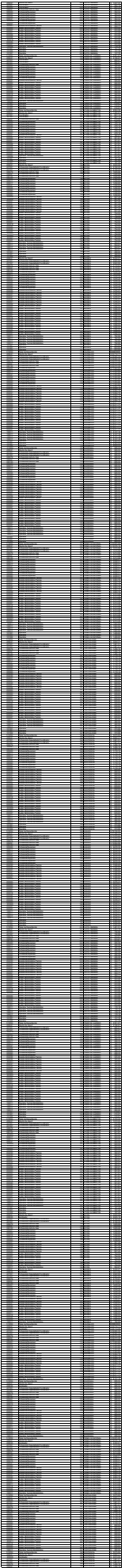


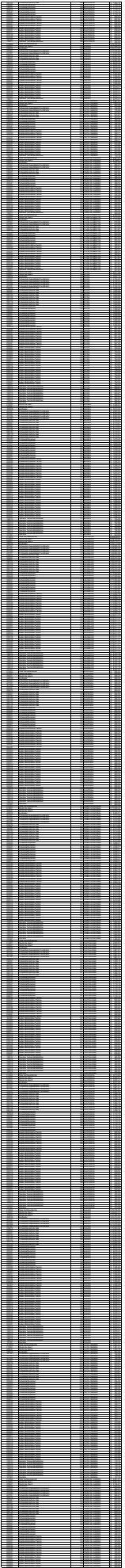


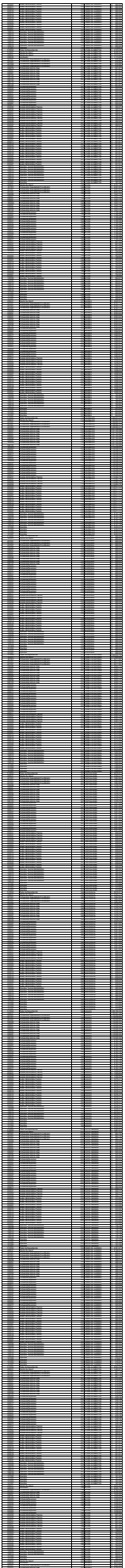


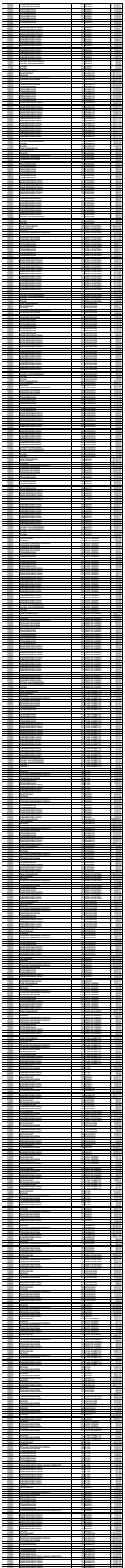


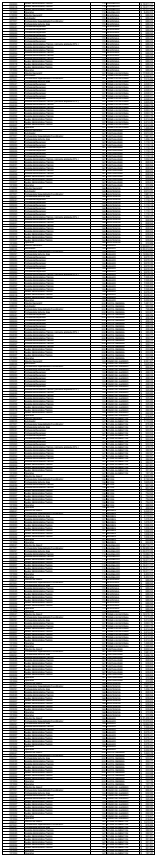


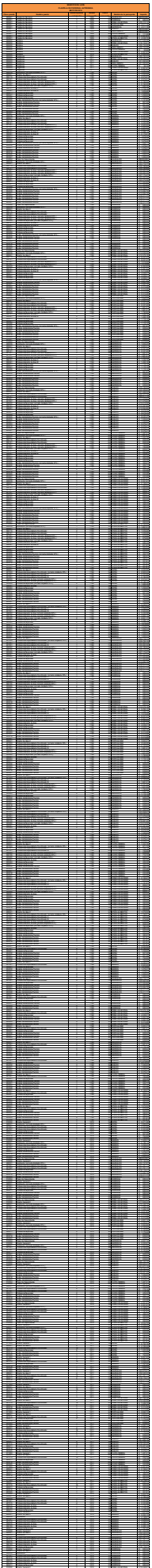




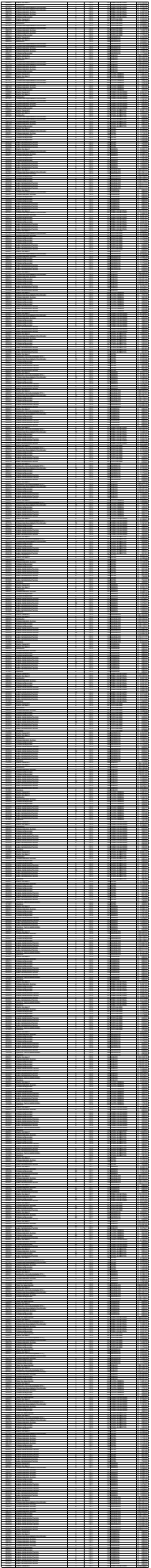





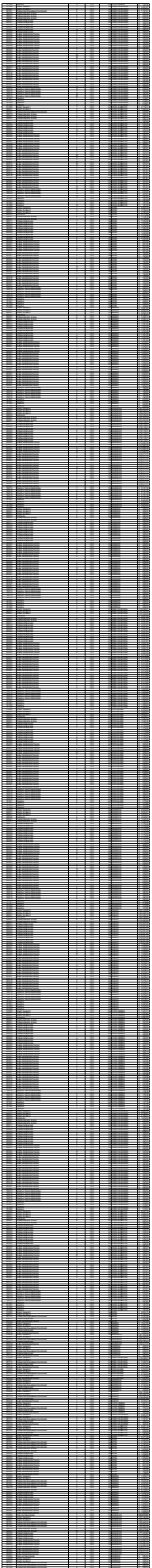


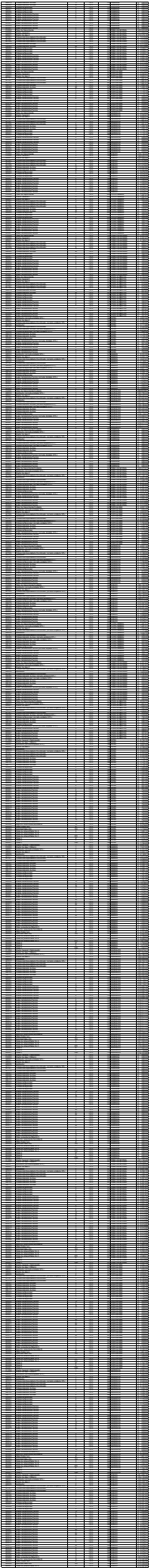


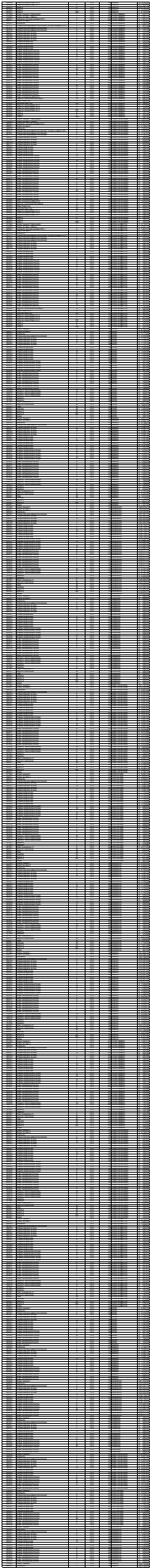
The image shows a vertical strip of a spreadsheet. At the top, there is a solid orange header bar. Below it, a grid of thin black lines forms a table structure. The grid consists of approximately 10 columns and 100 rows. The content within the cells is extremely small and illegible, appearing as a dense pattern of light gray and white. The overall appearance is that of a narrow, vertical section of a data table.

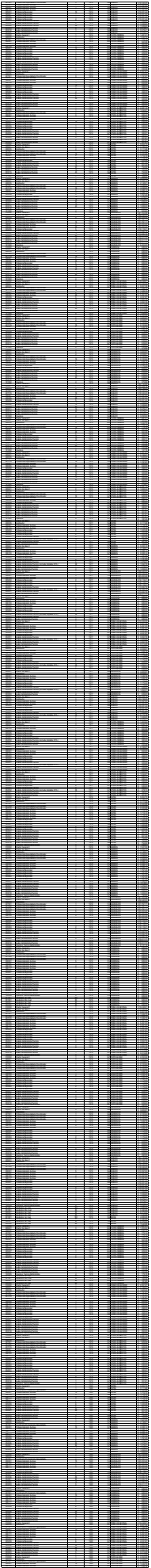


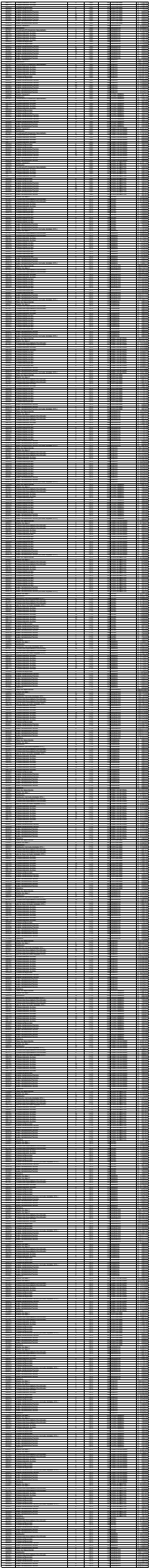


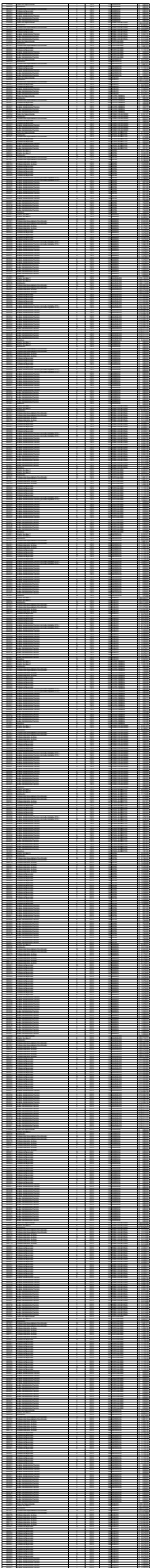


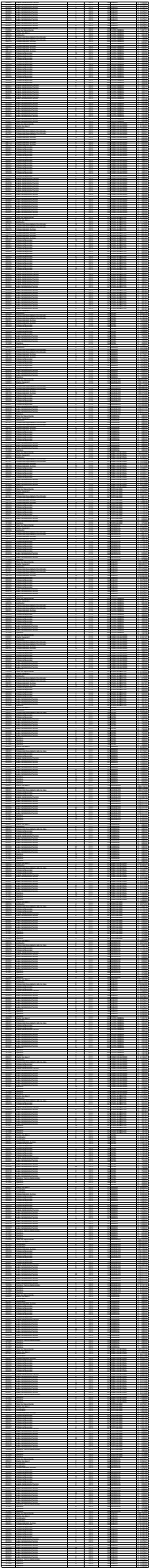


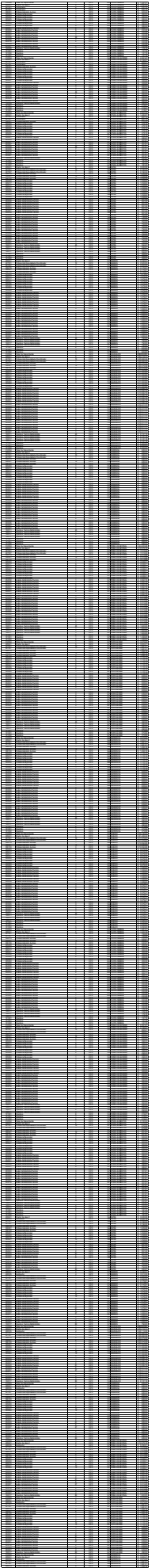





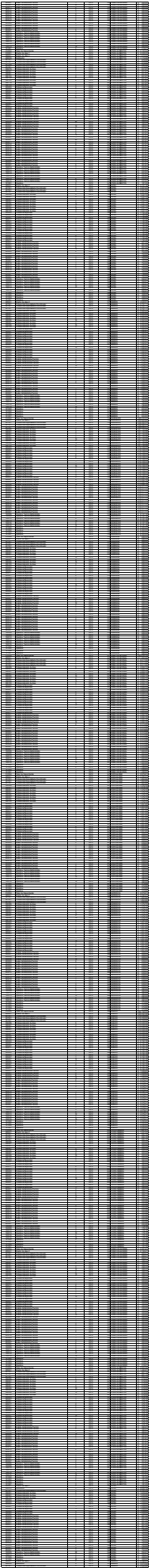


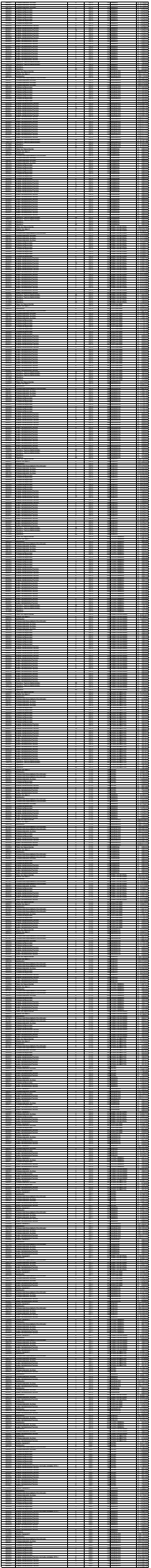












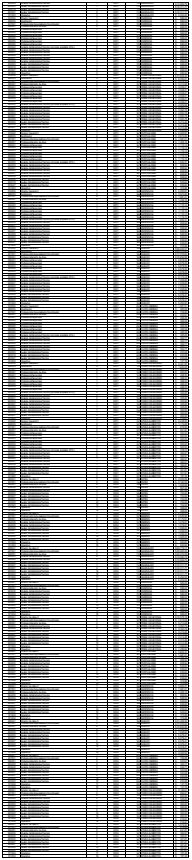


Tabelle 1	
Code	Name
1	...
2	...
3	...
4	...
5	...
6	...
7	...
8	...
9	...
10	...
11	...
12	...
13	...
14	...
15	...
16	...
17	...
18	...
19	...
20	...
21	...
22	...
23	...
24	...
25	...
26	...
27	...
28	...
29	...
30	...
31	...
32	...
33	...
34	...
35	...
36	...
37	...
38	...
39	...
40	...
41	...
42	...
43	...
44	...
45	...
46	...
47	...
48	...
49	...
50	...
51	...
52	...
53	...
54	...
55	...
56	...
57	...
58	...
59	...
60	...
61	...
62	...
63	...
64	...
65	...
66	...
67	...
68	...
69	...
70	...
71	...
72	...
73	...
74	...
75	...
76	...
77	...
78	...
79	...
80	...
81	...
82	...
83	...
84	...
85	...
86	...
87	...
88	...
89	...
90	...
91	...
92	...
93	...
94	...
95	...
96	...
97	...
98	...
99	...
100	...

1. Introduction
2. Literature Review
3. Methodology
4. Results
5. Discussion
6. Conclusion
7. References
8. Appendix
9. Glossary
10. Index

1
2
3
4
5
6
7
8
9
10
11
12
13
14
15
16
17
18
19
20
21
22
23
24
25
26
27
28
29
30
31
32
33
34
35
36
37
38
39
40
41
42
43
44
45
46
47
48
49
50
51
52
53
54
55
56
57
58
59
60
61
62
63
64
65
66
67
68
69
70
71
72
73
74
75
76
77
78
79
80
81
82
83
84
85
86
87
88
89
90
91
92
93
94
95
96
97
98
99
100
101
102
103
104
105
106
107
108
109
110
111
112
113
114
115
116
117
118
119
120
121
122
123
124
125
126
127
128
129
130
131
132
133
134
135
136
137
138
139
140
141
142
143
144
145
146
147
148
149
150
151
152
153
154
155
156
157
158
159
160
161
162
163
164
165
166
167
168
169
170
171
172
173
174
175
176
177
178
179
180
181
182
183
184
185
186
187
188
189
190
191
192
193
194
195
196
197
198
199
200
201
202
203
204
205
206
207
208
209
210
211
212
213
214
215
216
217
218
219
220
221
222
223
224
225
226
227
228
229
230
231
232
233
234
235
236
237
238
239
240
241
242
243
244
245
246
247
248
249
250
251
252
253
254
255
256
257
258
259
260
261
262
263
264
265
266
267
268
269
270
271
272
273
274
275
276
277
278
279
280
281
282
283
284
285
286
287
288
289
290
291
292
293
294
295
296
297
298
299
300
301
302
303
304
305
306
307
308
309
310
311
312
313
314
315
316
317
318
319
320
321
322
323
324
325
326
327
328
329
330
331
332
333
334
335
336
337
338
339
340
341
342
343
344
345
346
347
348
349
350
351
352
353
354
355
356
357
358
359
360
361
362
363
364
365
366
367
368
369
370
371
372
373
374
375
376
377
378
379
380
381
382
383
384
385
386
387
388
389
390
391
392
393
394
395
396
397
398
399
400
401
402
403
404
405
406
407
408
409
410
411
412
413
414
415
416
417
418
419
420
421
422
423
424
425
426
427
428
429
430
431
432
433
434
435
436
437
438
439
440
441
442
443
444
445
446
447
448
449
450
451
452
453
454
455
456
457
458
459
460
461
462
463
464
465
466
467
468
469
470
471
472
473
474
475
476
477
478
479
480
481
482
483
484
485
486
487
488
489
490
491
492
493
494
495
496
497
498
499
500
501
502
503
504
505
506
507
508
509
510
511
512
513
514
515
516
517
518
519
520
521
522
523
524
525
526
527
528
529
530
531
532
533
534
535
536
537
538
539
540
541
542
543
544
545
546
547
548
549
550
551
552
553
554
555
556
557
558
559
560
561
562
563
564
565
566
567
568
569
570
571
572
573
574
575
576
577
578
579
580
581
582
583
584
585
586
587
588
589
590
591
592
593
594
595
596
597
598
599
600
601
602
603
604
605
606
607
608
609
610
611
612
613
614
615
616
617
618
619
620
621
622
623
624
625
626
627
628
629
630
631
632
633
634
635
636
637
638
639
640
641
642
643
644
645
646
647
648
649
650
651
652
653
654
655
656
657
658
659
660
661
662
663
664
665
666
667
668
669
670
671
672
673
674
675
676
677
678
679
680
681
682
683
684
685
686
687
688
689
690
691
692
693
694
695
696
697
698
699
700
701
702
703
704
705
706
707
708
709
710
711
712
713
714
715
716
717
718
719
720
721
722
723
724
725
726
727
728
729
730
731
732
733
734
735
736
737
738
739
740
741
742
743
744
745
746
747
748
749
750
751
752
753
754
755
756
757
758
759
760
761
762
763
764
765
766
767
768
769
770
771
772
773
774
775
776
777
778
779
780
781
782
783
784
785
786
787
788
789
790
791
792
793
794
795
796
797
798
799
800
801
802
803
804
805
806
807
808
809
810
811
812
813
814
815
816
817
818
819
820
821
822
823
824
825
826
827
828
829
830
831
832
833
834
835
836
837
838
839
840
841
842
843
844
845
846
847
848
849
850
851
852
853
854
855
856
857
858
859
860
861
862
863
864
865
866
867
868
869
870
871
872
873
874
875
876
877
878
879
880
881
882
883
884
885
886
887
888
889
890
891
892
893
894
895
896
897
898
899
900
901
902
903
904
905
906
907
908
909
910
911
912
913
914
915
916
917
918
919
920
921
922
923
924
925
926
927
928
929
930
931
932
933
934
935
936
937
938
939
940
941
942
943
944
945
946
947
948
949
950
951
952
953
954
955
956
957
958
959
960
961
962
963
964
965
966
967
968
969
970
971
972
973
974
975
976
977
978
979
980
981
982
983
984
985
986
987
988
989
990
991
992
993
994
995
996
997
998
999
1000

1
2
3
4
5
6
7
8
9
10
11
12
13
14
15
16
17
18
19
20
21
22
23
24
25
26
27
28
29
30
31
32
33
34
35
36
37
38
39
40
41
42
43
44
45
46
47
48
49
50
51
52
53
54
55
56
57
58
59
60
61
62
63
64
65
66
67
68
69
70
71
72
73
74
75
76
77
78
79
80
81
82
83
84
85
86
87
88
89
90
91
92
93
94
95
96
97
98
99
100
101
102
103
104
105
106
107
108
109
110
111
112
113
114
115
116
117
118
119
120
121
122
123
124
125
126
127
128
129
130
131
132
133
134
135
136
137
138
139
140
141
142
143
144
145
146
147
148
149
150
151
152
153
154
155
156
157
158
159
160
161
162
163
164
165
166
167
168
169
170
171
172
173
174
175
176
177
178
179
180
181
182
183
184
185
186
187
188
189
190
191
192
193
194
195
196
197
198
199
200
201
202
203
204
205
206
207
208
209
210
211
212
213
214
215
216
217
218
219
220
221
222
223
224
225
226
227
228
229
230
231
232
233
234
235
236
237
238
239
240
241
242
243
244
245
246
247
248
249
250
251
252
253
254
255
256
257
258
259
260
261
262
263
264
265
266
267
268
269
270
271
272
273
274
275
276
277
278
279
280
281
282
283
284
285
286
287
288
289
290
291
292
293
294
295
296
297
298
299
300
301
302
303
304
305
306
307
308
309
310
311
312
313
314
315
316
317
318
319
320
321
322
323
324
325
326
327
328
329
330
331
332
333
334
335
336
337
338
339
340
341
342
343
344
345
346
347
348
349
350
351
352
353
354
355
356
357
358
359
360
361
362
363
364
365
366
367
368
369
370
371
372
373
374
375
376
377
378
379
380
381
382
383
384
385
386
387
388
389
390
391
392
393
394
395
396
397
398
399
400
401
402
403
404
405
406
407
408
409
410
411
412
413
414
415
416
417
418
419
420
421
422
423
424
425
426
427
428
429
430
431
432
433
434
435
436
437
438
439
440
441
442
443
444
445
446
447
448
449
450
451
452
453
454
455
456
457
458
459
460
461
462
463
464
465
466
467
468
469
470
471
472
473
474
475
476
477
478
479
480
481
482
483
484
485
486
487
488
489
490
491
492
493
494
495
496
497
498
499
500
501
502
503
504
505
506
507
508
509
510
511
512
513
514
515
516
517
518
519
520
521
522
523
524
525
526
527
528
529
530
531
532
533
534
535
536
537
538
539
540
541
542
543
544
545
546
547
548
549
550
551
552
553
554
555
556
557
558
559
560
561
562
563
564
565
566
567
568
569
570
571
572
573
574
575
576
577
578
579
580
581
582
583
584
585
586
587
588
589
590
591
592
593
594
595
596
597
598
599
600
601
602
603
604
605
606
607
608
609
610
611
612
613
614
615
616
617
618
619
620
621
622
623
624
625
626
627
628
629
630
631
632
633
634
635
636
637
638
639
640
641
642
643
644
645
646
647
648
649
650
651
652
653
654
655
656
657
658
659
660
661
662
663
664
665
666
667
668
669
670
671
672
673
674
675
676
677
678
679
680
681
682
683
684
685
686
687
688
689
690
691
692
693
694
695
696
697
698
699
700
701
702
703
704
705
706
707
708
709
710
711
712
713
714
715
716
717
718
719
720
721
722
723
724
725
726
727
728
729
730
731
732
733
734
735
736
737
738
739
740
741
742
743
744
745
746
747
748
749
750
751
752
753
754
755
756
757
758
759
760
761
762
763
764
765
766
767
768
769
770
771
772
773
774
775
776
777
778
779
780
781
782
783
784
785
786
787
788
789
790
791
792
793
794
795
796
797
798
799
800
801
802
803
804
805
806
807
808
809
810
811
812
813
814
815
816
817
818
819
820
821
822
823
824
825
826
827
828
829
830
831
832
833
834
835
836
837
838
839
840
841
842
843
844
845
846
847
848
849
850
851
852
853
854
855
856
857
858
859
860
861
862
863
864
865
866
867
868
869
870
871
872
873
874
875
876
877
878
879
880
881
882
883
884
885
886
887
888
889
890
891
892
893
894
895
896
897
898
899
900
901
902
903
904
905
906
907
908
909
910
911
912
913
914
915
916
917
918
919
920
921
922
923
924
925
926
927
928
929
930
931
932
933
934
935
936
937
938
939
940
941
942
943
944
945
946
947
948
949
950
951
952
953
954
955
956
957
958
959
960
961
962
963
964
965
966
967
968
969
970
971
972
973
974
975
976
977
978
979
980
981
982
983
984
985
986
987
988
989
990
991
992
993
994
995
996
997
998
999
1000

